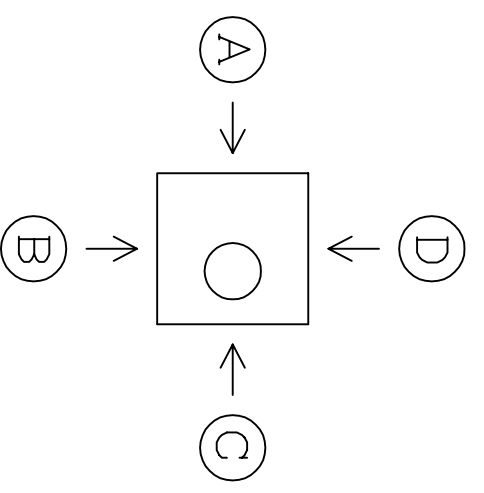


製品名	製図日	年	月	日
御社名	御担当者名	御担当者名	様	様
商社名	御担当者名	御担当者名	様	様
サイズ	1200X1200X1300	Scale	1/20	
品番				
<b>HH-</b>		○ P L ジョイント仕様		
<small>(スルワウス等が必要です)</small>				

P L 工 法 外 径 図					
30	40	50	65	80	100
125	150				

- 留意点
1. 図面は外側から見た図です。
  2. 右記外径図をノックアウト内へ複写して下さい。
  3. 穴あけのみ場合は、管種と管呼び径を明記して下さい。
  4. G L からの寸法指定や土盛り等の位置に指定がある場合は寸法を明記して下さい。

図面の修正がある場合は下記までご連絡下さい。  
 岸上 090-2613-3978  
 kishigami@tatsuki-k.co.jp

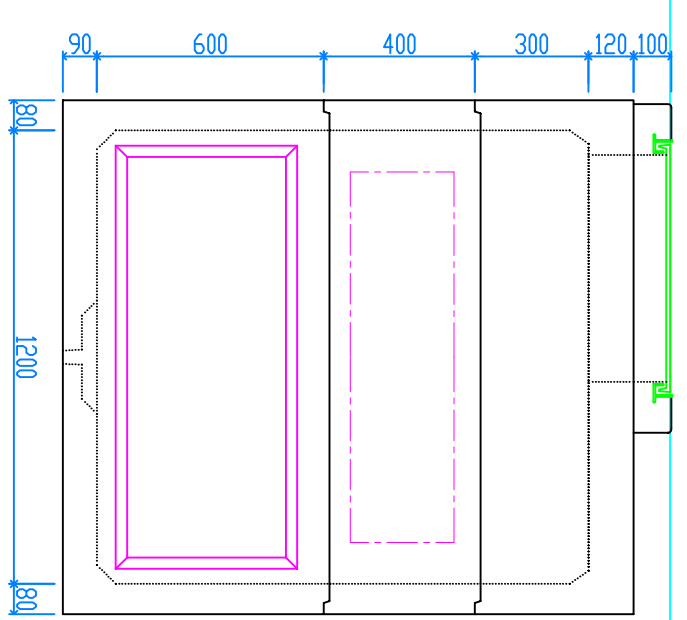
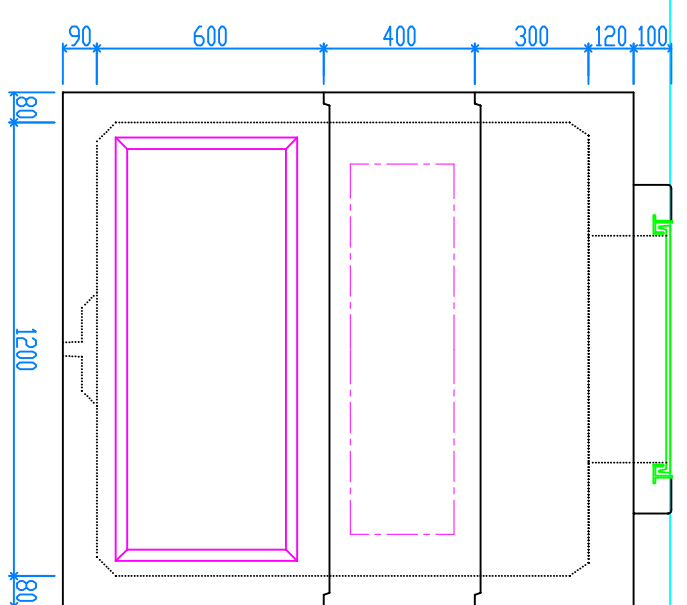
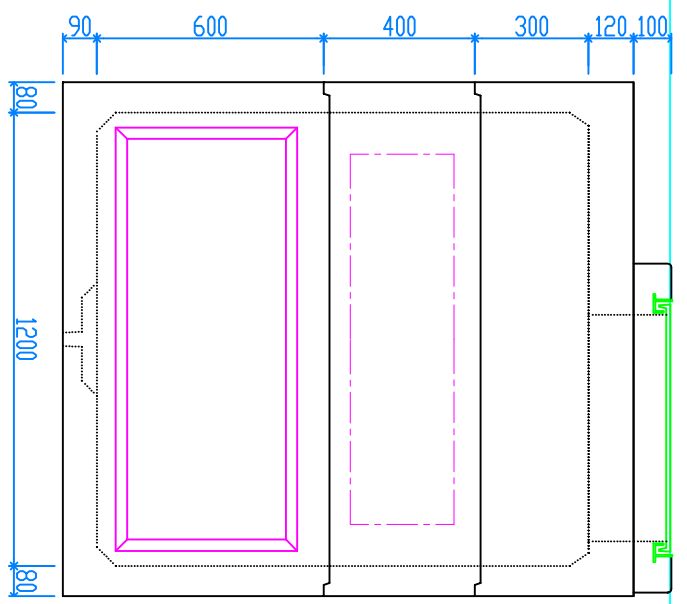
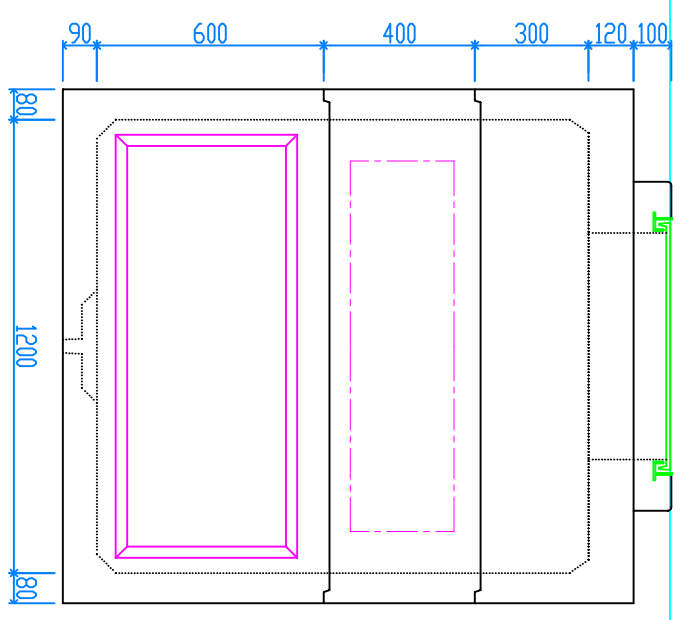


(A)

(B)

(C)

(D)



VGL

30	40	50	65	80	100	125	150
----	----	----	----	----	-----	-----	-----

30	40	50	65	80	100	125	150
----	----	----	----	----	-----	-----	-----

30	40	50	65	80	100	125	150
----	----	----	----	----	-----	-----	-----

30	40	50	65	80	100	125	150
----	----	----	----	----	-----	-----	-----

履歴等：  
 \_\_\_\_\_  
 \_\_\_\_\_