

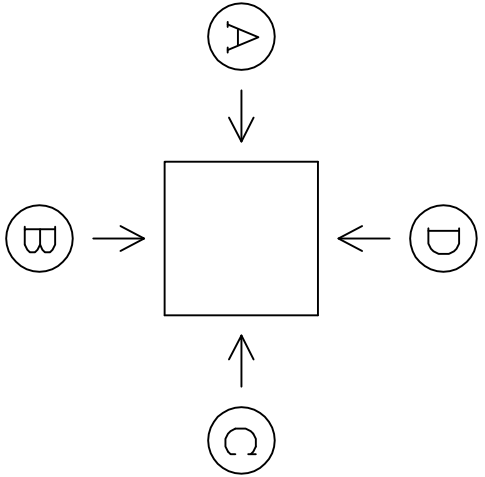
製品名	製図日	年	月	日
件名	蓋荷重			
御社名	御担当者名			
商社名	御担当者名			
サイズ	800X800X900	Scale	1/15	
品番	<b>HH-1</b>			
削孔のみ (スルワス等が必要です。)		○ P L ジョ イント 仕様		

留意点

1. 図面は外側から見た図です。
2. 右記外径図をノックアウト内へ複写して下さい。
3. 穴あけのみ場合は、管種と管呼び径を明記して下さい。
4. G L からの寸法指定や土俵り等の位置に指定がある場合は寸法を明記して下さい。

P L ジョ イント 外径 図					
30	50	80	125		150
40	65	100			

図面の修正がある場合は下記までご連絡下さい。  
 岸上 090-2613-3978  
 kishigami@tatsuki-k.co.jp

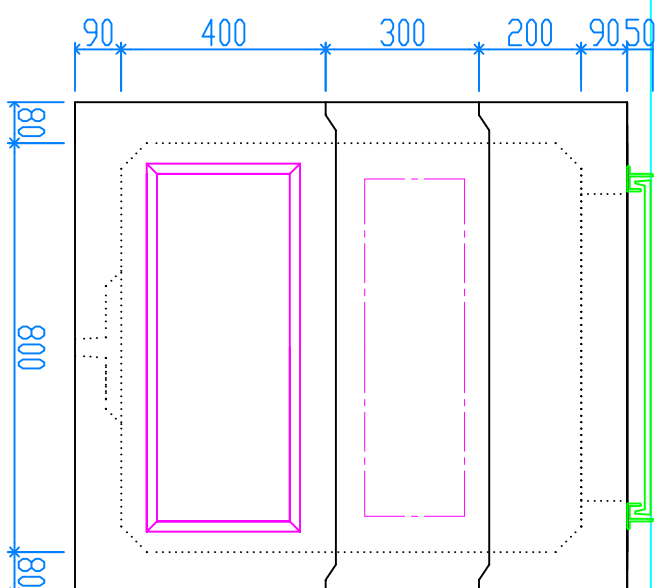
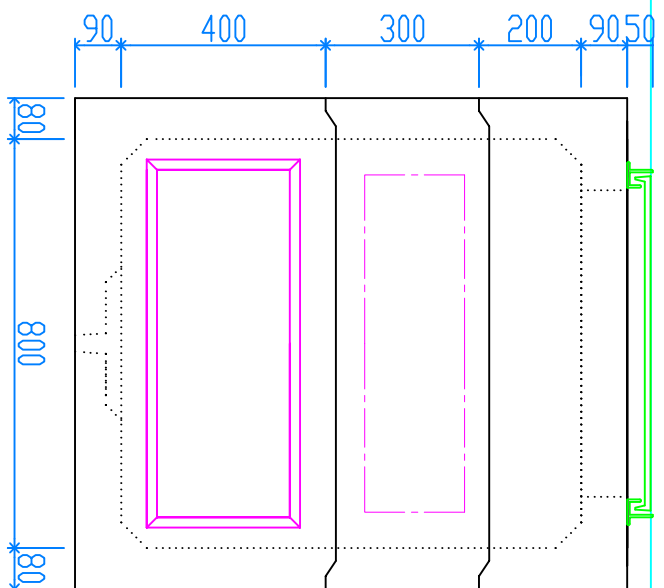
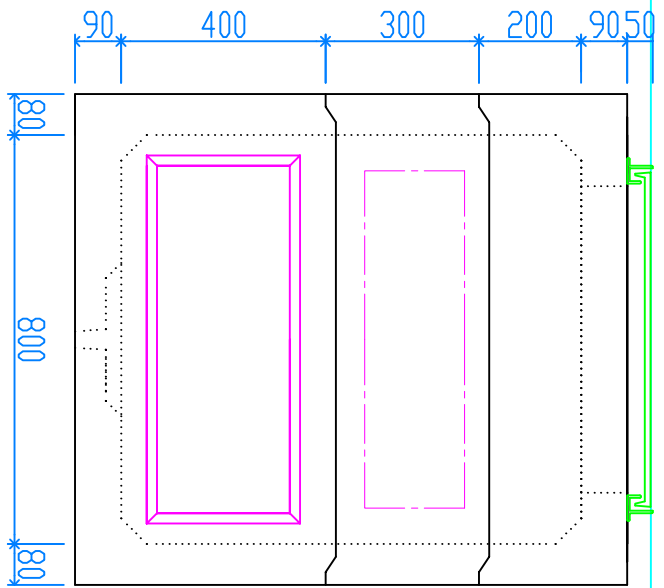
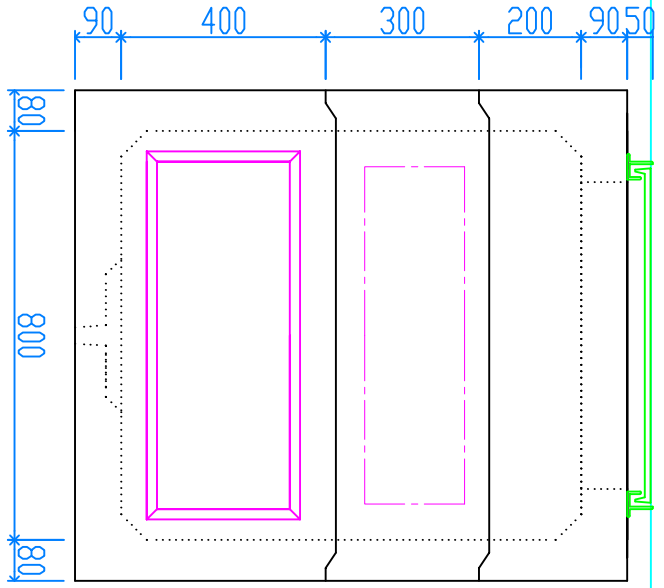


○ A

○ B

○ C

○ D



30	40	50	65	80	100	125	150
----	----	----	----	----	-----	-----	-----

30	40	50	65	80	100	125	150
----	----	----	----	----	-----	-----	-----

30	40	50	65	80	100	125	150
----	----	----	----	----	-----	-----	-----

30	40	50	65	80	100	125	150
----	----	----	----	----	-----	-----	-----

VGL

履歴等：  
 \_\_\_\_\_  
 \_\_\_\_\_