

製品名	製図日	年	月	日
御社名	御担当者名	蓋荷重		
商社名	御担当者名	御担当者名		
サイズ	1800X1000X1500	Scale		
品番	1800X1000X1500			

HH-1

削孔のみ
(スルワス等が必要です。)

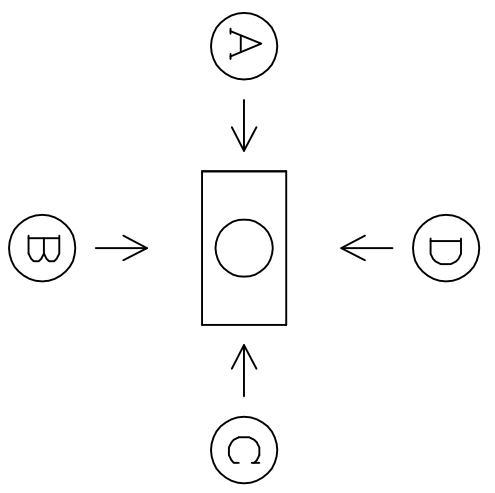
○ P L ジョイント仕様

留意点

1. 図面は外側から見た図です。
2. 右記外径図をソケット内へ複写して下さい。
3. 穴あけのみ場合は、管種と管呼び径を明記して下さい。
4. G.L.からの寸法指定や土被り等の位置に指定がある場合は寸法を明記して下さい。

P L 工法 外径図				
③0	⑤0	⑧0	⑫5	
④0	⑥5	⑩0	⑮0	

図面の修正がある場合は下記までご連絡下さい。
 岸上 090-2613-3978
 kishigami@tatsuki-k.co.jp

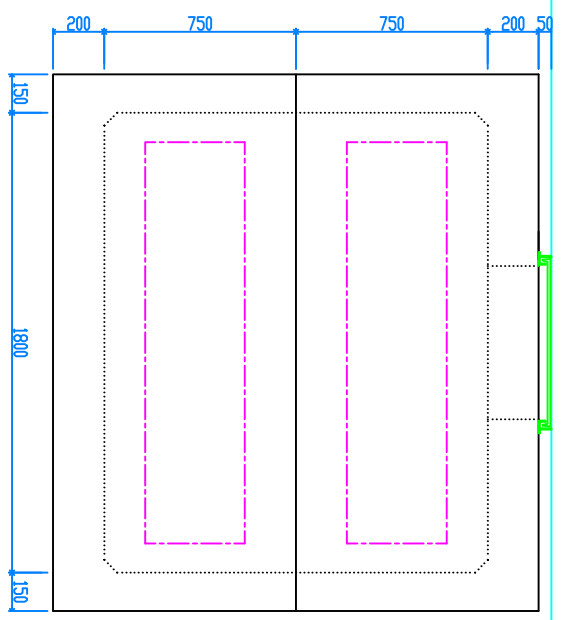
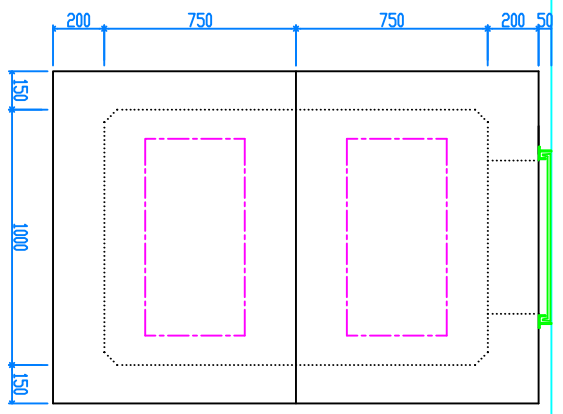
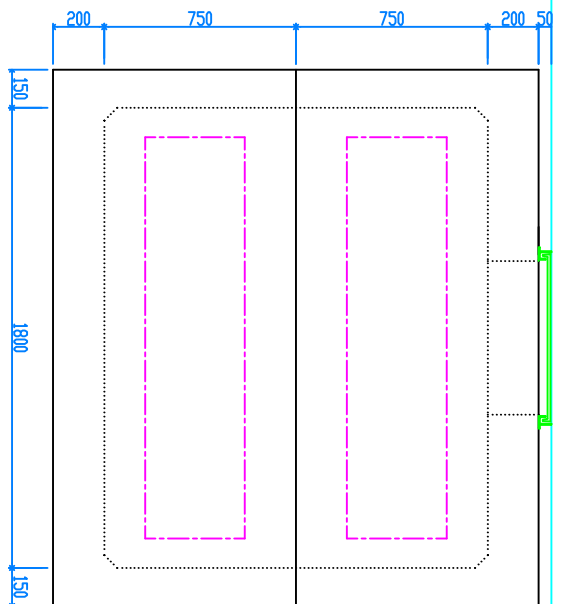
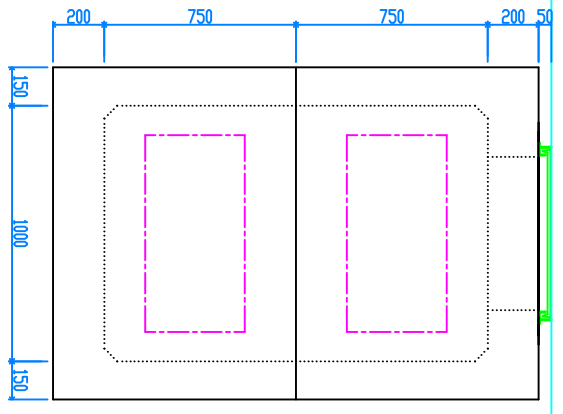


Ⓐ

Ⓑ

Ⓒ

Ⓓ



▽G.L

30	40	50	65	80	100	125	150
----	----	----	----	----	-----	-----	-----

30	40	50	65	80	100	125	150
----	----	----	----	----	-----	-----	-----

30	40	50	65	80	100	125	150
----	----	----	----	----	-----	-----	-----

30	40	50	65	80	100	125	150
----	----	----	----	----	-----	-----	-----

履歴等：

株式会社 立基