

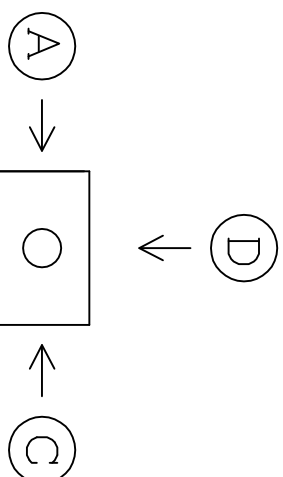
製品名	製図日	年	月	日
件名	蓋荷重			
御社名	御担当者名			
商社名	御担当者名			
サイズ	2300X1300X1500	Scale		
品番	<div style="text-align: center; font-size: 2em; font-weight: bold;">HH-1</div>			
削孔のみ (スルマウス等が必要です。)				
<input type="radio"/> PLジョイント仕様				

留意点

1. 図面は外側から見た図です。
2. 右記外径図をソフト内へ複写して下さい。
3. 穴あけのみ場合は、管種と管呼び径を明記して下さい。
4. GLからの寸法指定や土被り等の位置に指定がある場合は寸法を明記して下さい。

PL工法外径図				
③0	⑤0	⑧0	⑫5	
④0	⑥5	⑩0	⑮0	

図面の修正がある場合は下記までご連絡下さい。
 岸上 090-2613-3978
 kishigami@tatsuki-k.co.jp

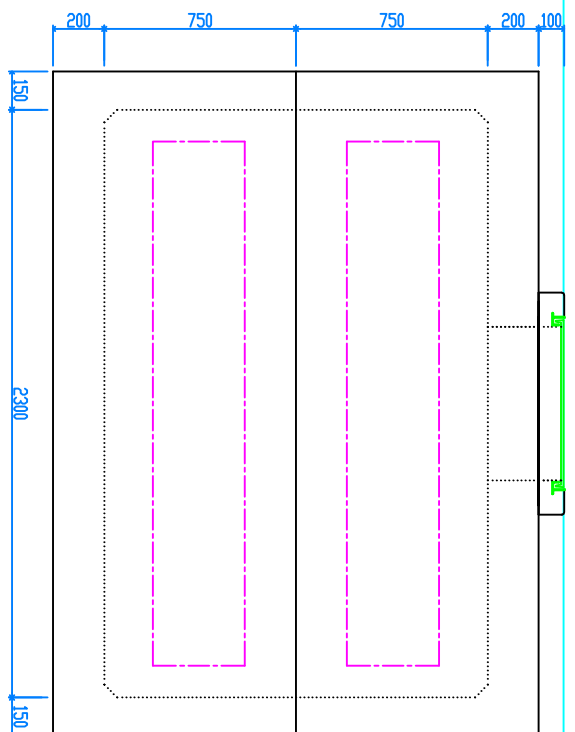
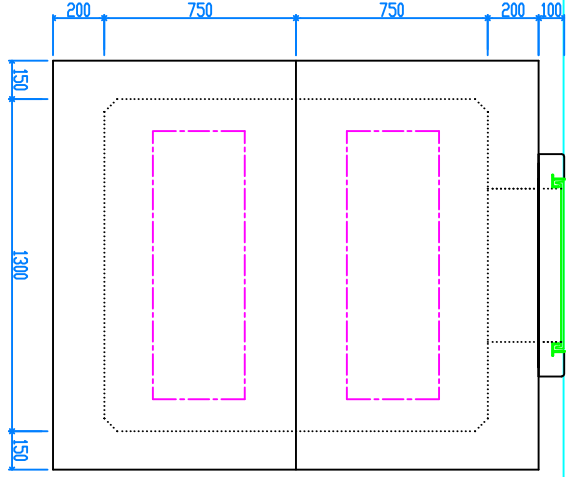
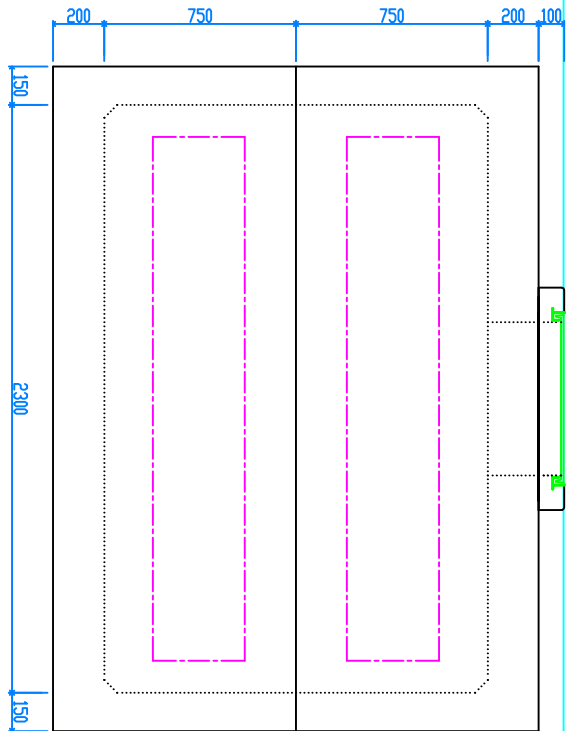
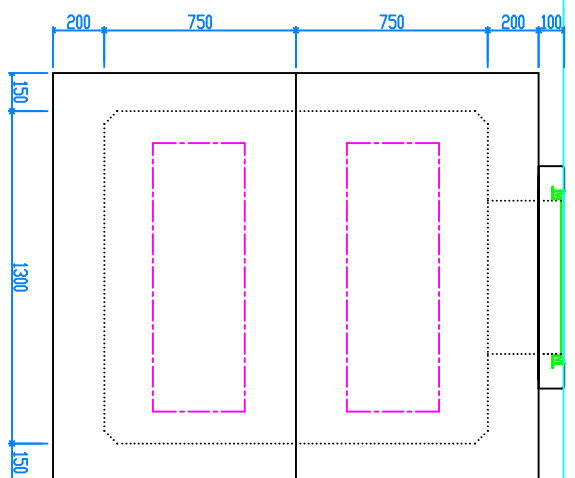


(A)

(B)

(C)

(D)



▽GL

30	40	50	65	80	100	125	150
----	----	----	----	----	-----	-----	-----

30	40	50	65	80	100	125	150
----	----	----	----	----	-----	-----	-----

30	40	50	65	80	100	125	150
----	----	----	----	----	-----	-----	-----

30	40	50	65	80	100	125	150
----	----	----	----	----	-----	-----	-----

履歴等：