

製品名	製図日	年	月	日
御社名	蓋荷重			
商社名	御担当者名			
サイズ	御担当者名			
品番	Scale	1/15		
削孔のみ (スルワス等が必要です。)		<input type="radio"/> プレジヨイント仕様		

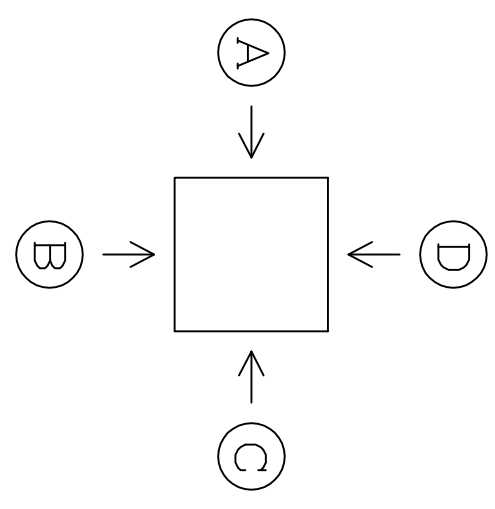
HHH

留意点

1. 図面は外側から見た図です。
2. 右記外径図をソックアラウト内へ複写して下さい。
3. 穴あけの場合は、管種と管呼び径を明記して下さい。
4. G.Lからの寸法指定や土盛り等の位置に指定がある場合は寸法を明記して下さい。

P L ジョイント 外径図					
30	40	50	65	80	100
125	150				

図面の修正がある場合は下記までご連絡下さい。
 岸上 090-2613-3978
 kishigami@tatsuki-k.co.jp

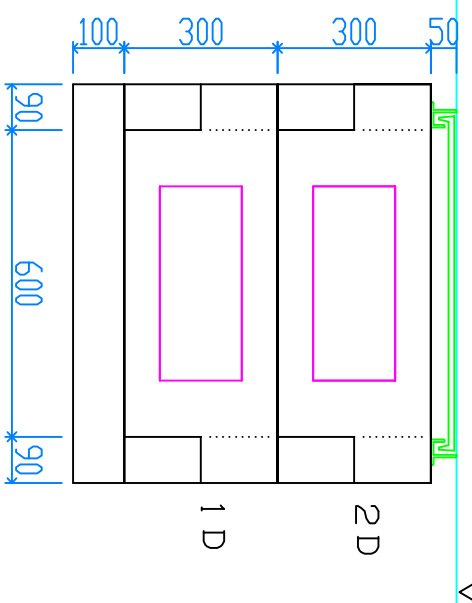
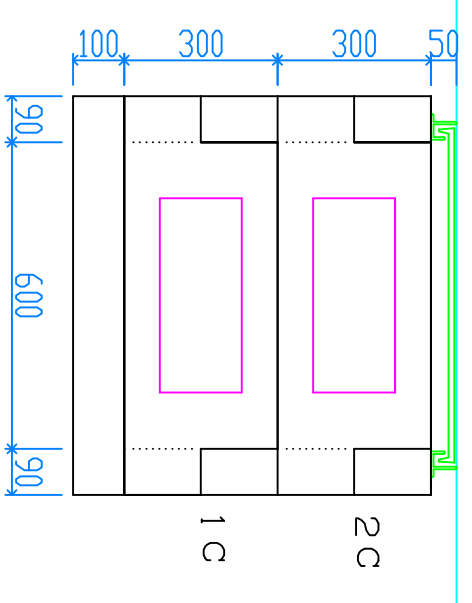
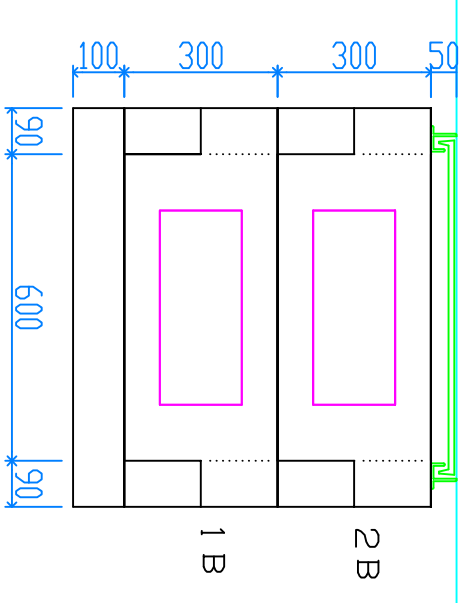
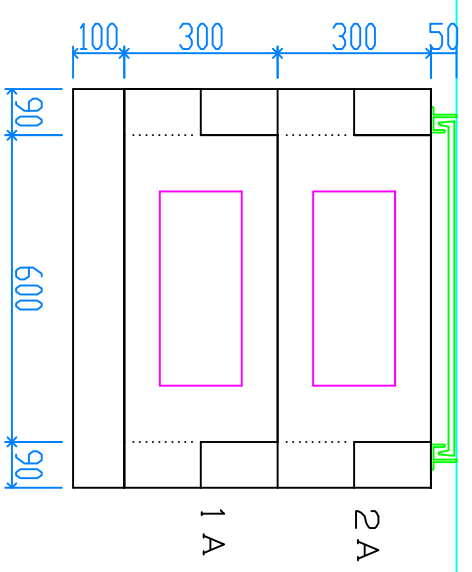


(A)

(B)

(C)

(D)



30	40	50	65	80	100	125	150
----	----	----	----	----	-----	-----	-----

30	40	50	65	80	100	125	150
----	----	----	----	----	-----	-----	-----

30	40	50	65	80	100	125	150
----	----	----	----	----	-----	-----	-----

30	40	50	65	80	100	125	150
----	----	----	----	----	-----	-----	-----

VGL

履歴等：