

製品名	製図日	年	月	日
御社名	蓋荷重			
商社名	御担当者名			
サイズ	御担当者名			
品番	Scale	1/15		
削孔のみ (スルマウス等が必要です。)		○ P L ジョイント仕様		

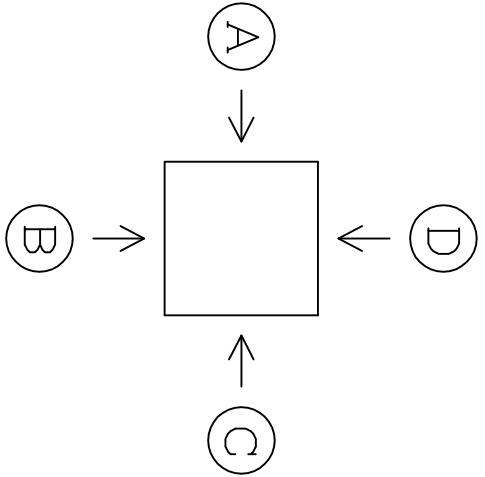
HHH

留意点

1. 図面は外側から見た図です。
2. 右記外径図をソックアラウト内へ複写して下さい。
3. 穴あけのみ場合は、管種と管呼び径を明記して下さい。
4. G L からの寸法指定や土俵り等の位置に指定がある場合は寸法を明記して下さい。

P L ジョイント 外径図				
30	50	80	125	150
40	65	100		

図面の修正がある場合は下記までご連絡下さい。
 岸上 090-2613-3978
 kishigami@tatsuki-k.co.jp

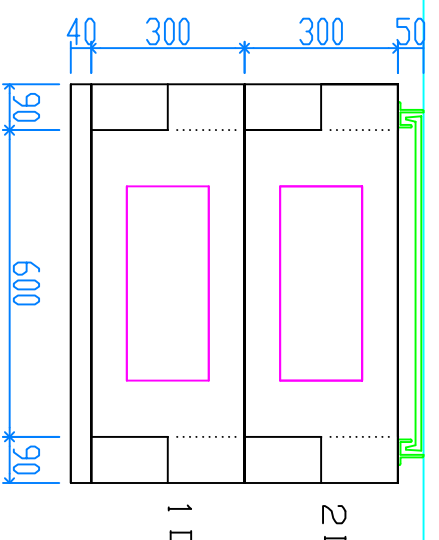
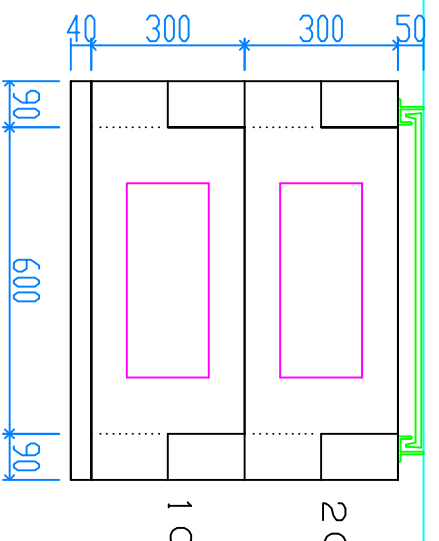
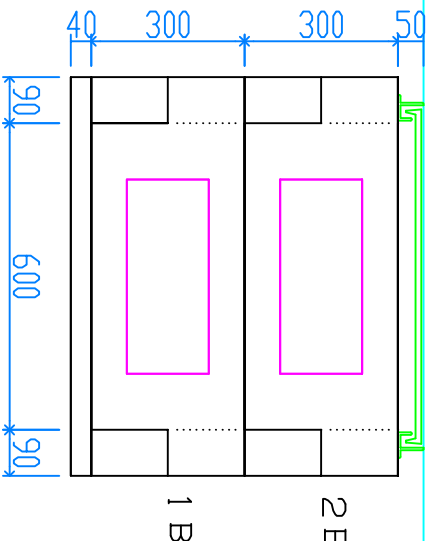
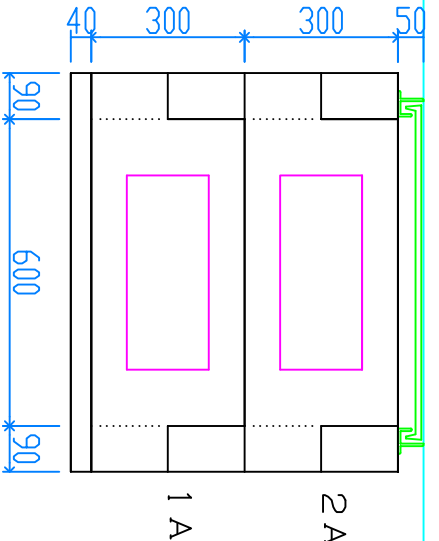


(A)

(B)

(C)

(D)



VGL

30	40	50	65	80	100	125	150
----	----	----	----	----	-----	-----	-----

30	40	50	65	80	100	125	150
----	----	----	----	----	-----	-----	-----

30	40	50	65	80	100	125	150
----	----	----	----	----	-----	-----	-----

30	40	50	65	80	100	125	150
----	----	----	----	----	-----	-----	-----

履歴等：