

製品名	製図日	年	月	日
御社名	御担当者名	御社名	御担当者名	御社名
商品名	商品名	商品名	商品名	商品名
品番	900X900X1350	Scale	1/15	

HHH

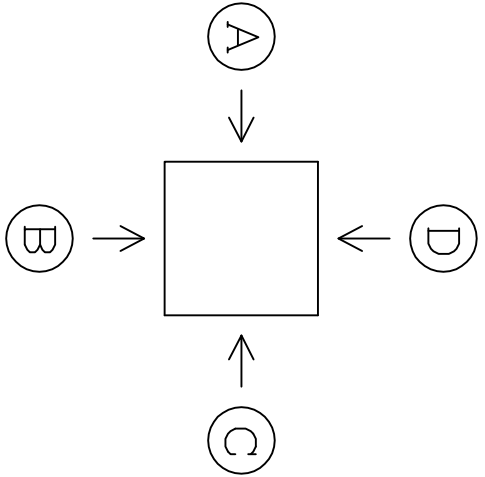
削孔のみ
(スルワス等が必要です。)
 プレジヨイント仕様

留意点

1. 図面は外側から見た図です。
2. 右記外径図をソケット内へ複写して下さい。
3. 穴あけのみ場合は、管種と管呼び径を明記して下さい。
4. G/Lからの寸法指定や土盛り等の位置に指定がある場合は寸法を明記して下さい。

P L ジョイント 外径図					
30	50	80	125	150	
40	65	100			

図面の修正がある場合は下記までご連絡下さい。
 岸上 090-2613-3978
 kishigami@tatsuki-k.co.jp

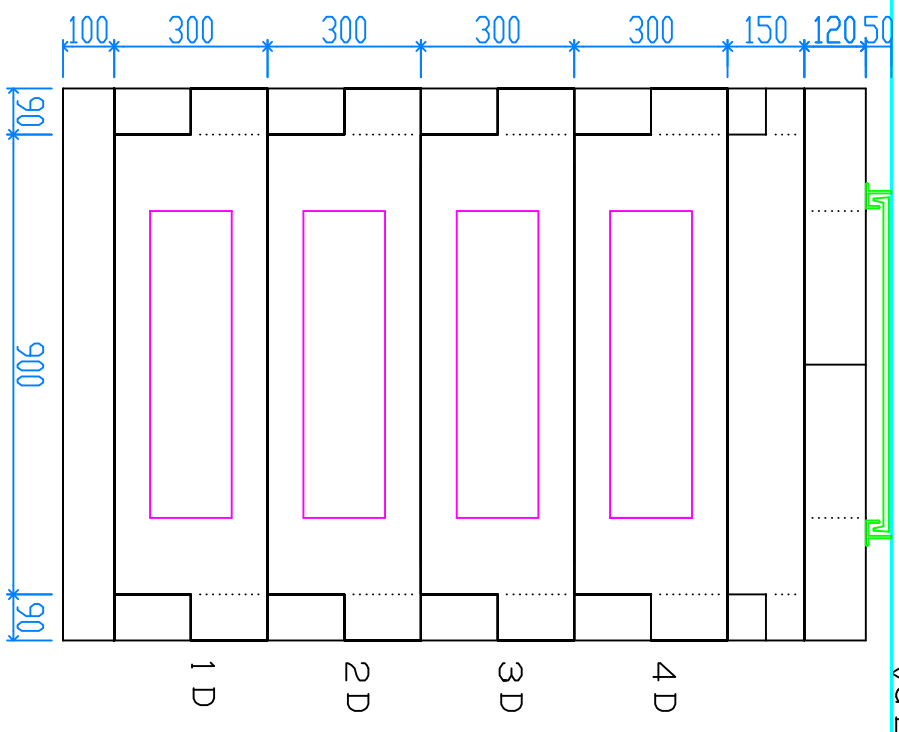
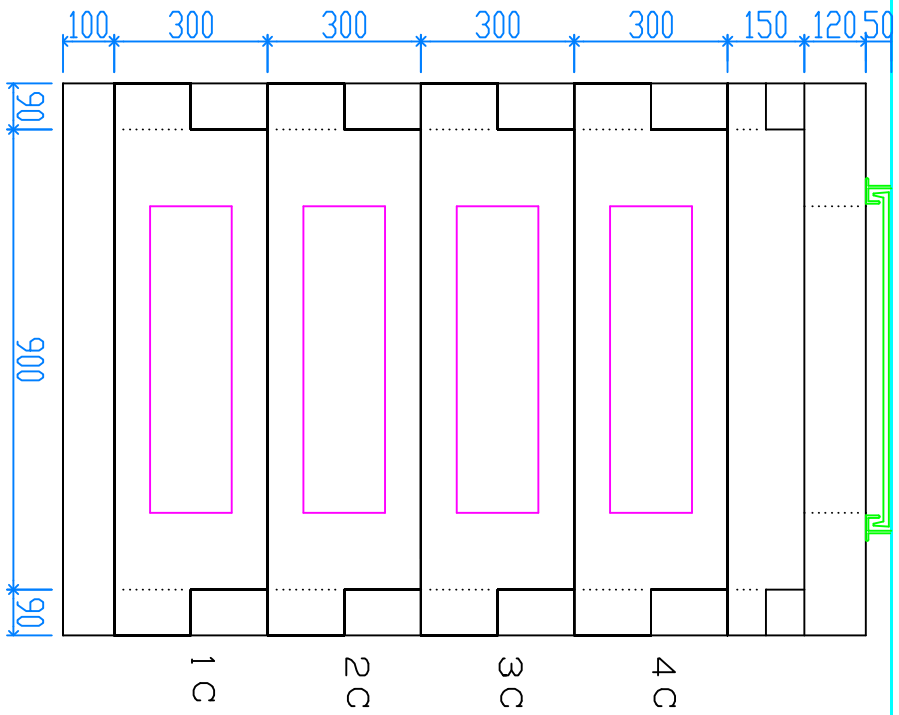
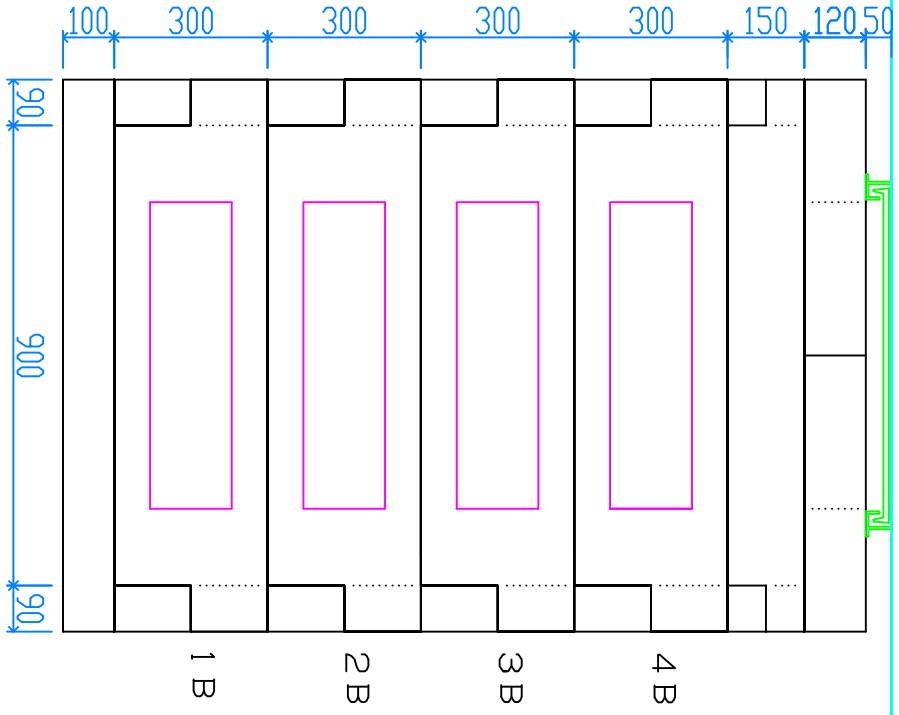
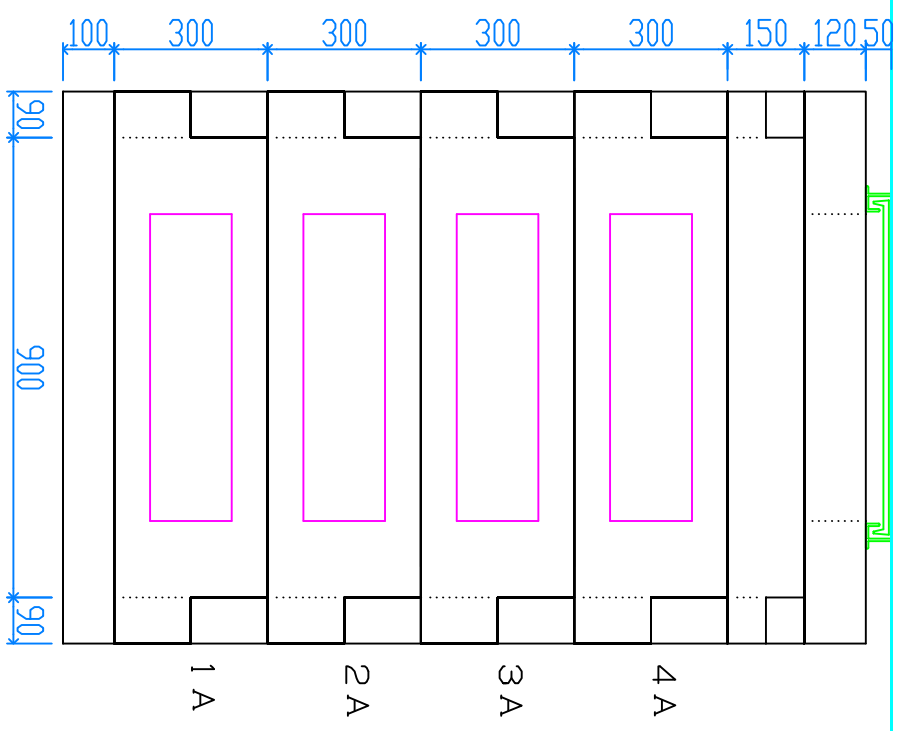


(A)

(B)

(C)

(D)



30	40	50	65	80	100	125	150
----	----	----	----	----	-----	-----	-----

30	40	50	65	80	100	125	150
----	----	----	----	----	-----	-----	-----

30	40	50	65	80	100	125	150
----	----	----	----	----	-----	-----	-----

30	40	50	65	80	100	125	150
----	----	----	----	----	-----	-----	-----

履歴等：

