
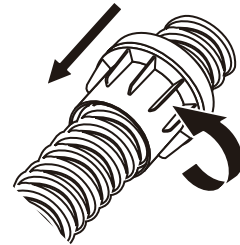


# PLジョイント / S type 施工要領書

① F E P管の端を真っ直ぐにカットします。

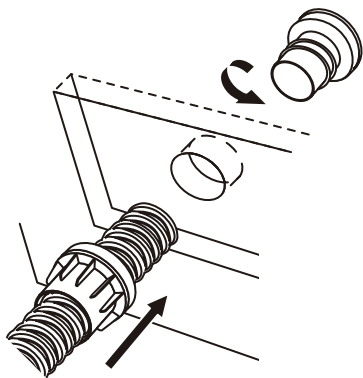


② F E P管の先端からPロックを廻し込みます。



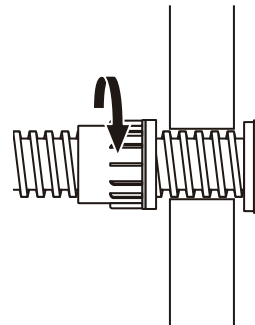
※壁厚以上にF E P管の先端が出るように廻し込んで下さい。

③ F E P管の先端へPマウスを廻し込みます。



※F E Pの先端が確実に止水材に埋没するまで廻し込みます。

④ マウスを内側壁面に密着させF E P管を真っ直ぐにして、Pロックを廻し込みます。



⑤ 完成

