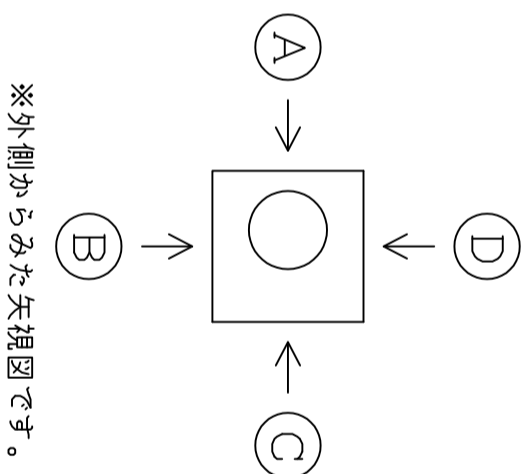


製図日	年 月 日
件名	
御社名	御担当者名
商社名	御担当者名
サイズ	Scale 1/15
1000X1000X1400	
品番	
HHH	
継手 PLジョイント/S・MR・KF 削孔のみ 他:	

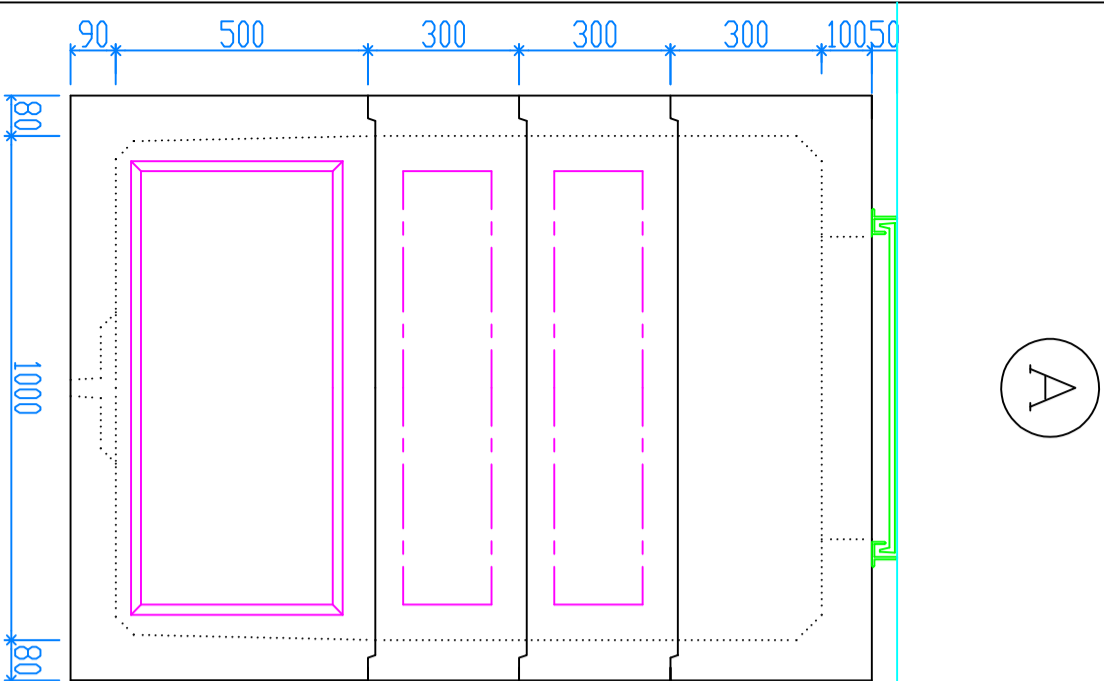
■蓋	
荷重	<input type="checkbox"/> T-2 <input type="checkbox"/> T-6 <input type="checkbox"/> T-8 <input type="checkbox"/> T-20 <input type="checkbox"/> T-25
形式	<input type="checkbox"/> CR <input type="checkbox"/> 角枠 <input type="checkbox"/> 舗装用CR <input type="checkbox"/> 化粧蓋(角・丸)
	他:
文字	<input type="checkbox"/> 電気 <input type="checkbox"/> 他:
■FEPSメーカー	
パワフル形状	<input type="checkbox"/> オガ-スバリア <input type="checkbox"/> 東拓工業 <input type="checkbox"/> 古河電工 <input type="checkbox"/> カワカズ <input type="checkbox"/> リフトリア-
独立リブ形状	<input type="checkbox"/> 未来工業 <input type="checkbox"/> NEWカワカズ



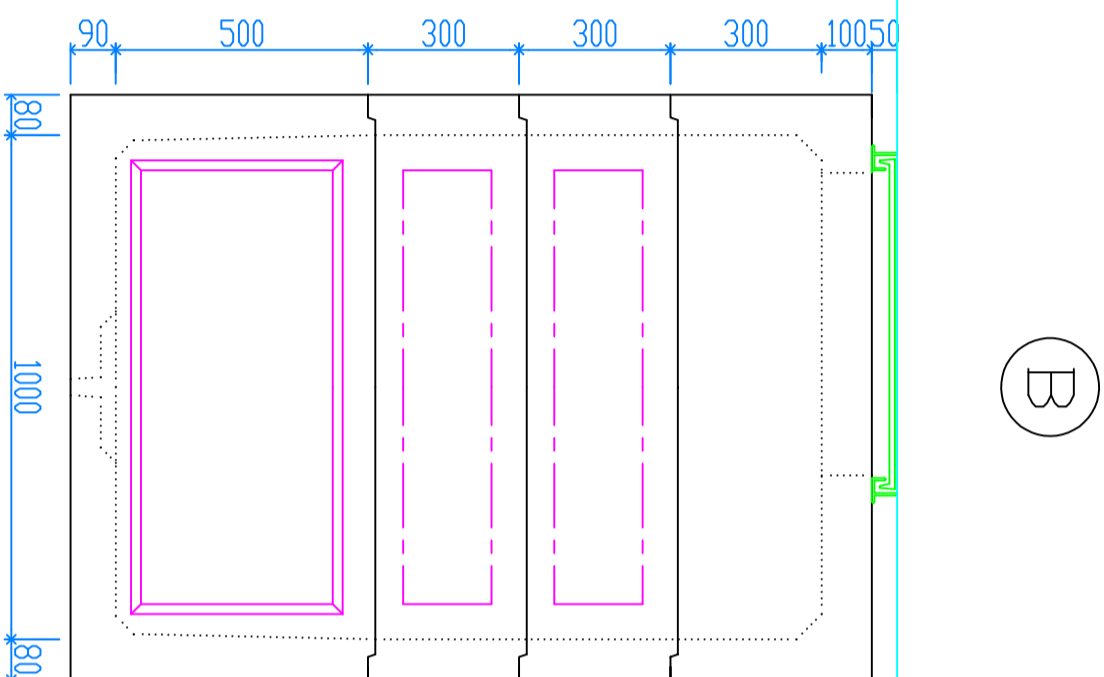
PLジョイント外径図				
30	40	50	65	80
100	125	150		

※上記外径図をそのまま
ソケット内へ複写して下さい。

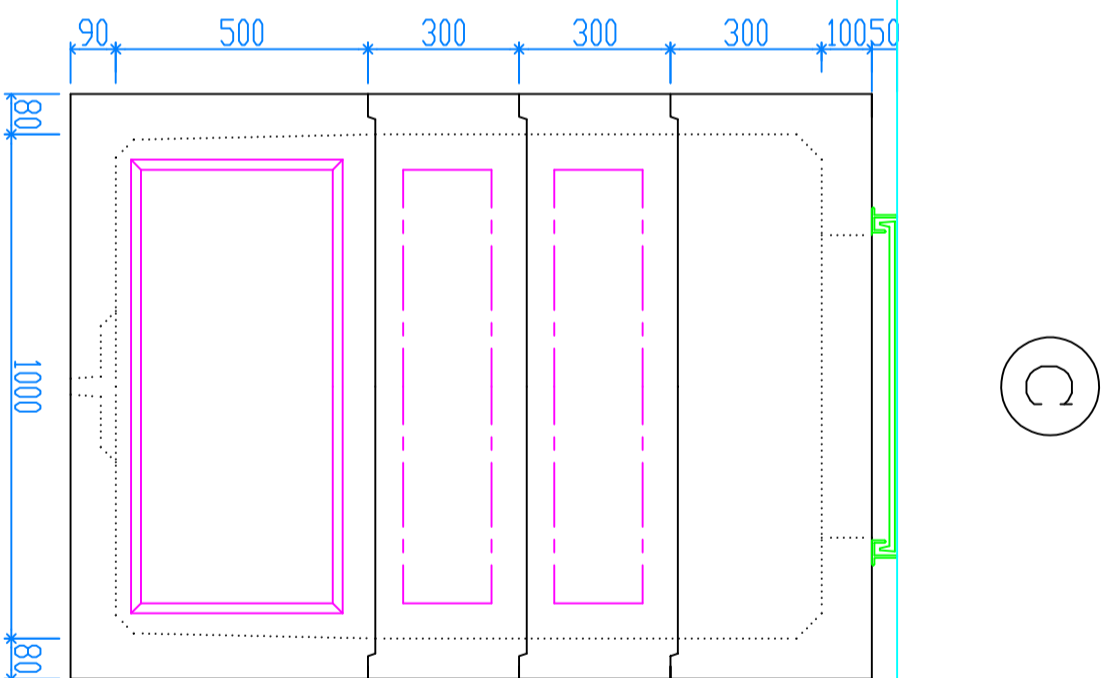
納入希望日	年 月 日
-------	-------



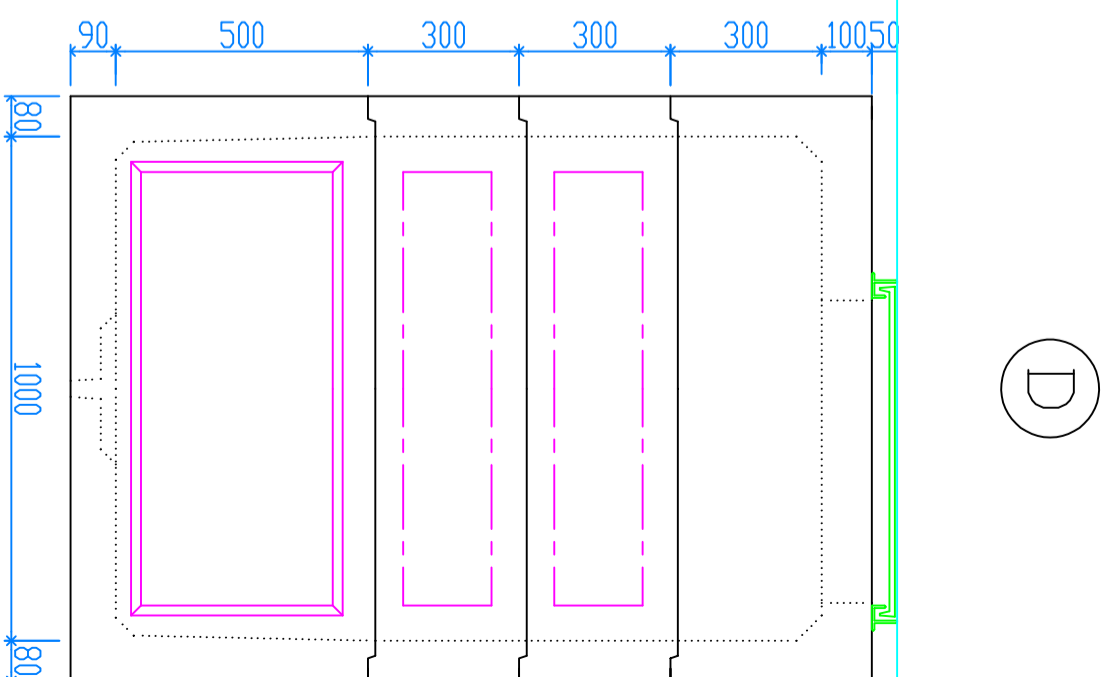
(A)



(B)



(C)



(D)

30	40	50	65	80	100	125	150
----	----	----	----	----	-----	-----	-----

30	40	50	65	80	100	125	150
----	----	----	----	----	-----	-----	-----

30	40	50	65	80	100	125	150
----	----	----	----	----	-----	-----	-----

30	40	50	65	80	100	125	150
----	----	----	----	----	-----	-----	-----

修正日	月	日
修正日	月	日
修正日	月	日

製図 検図