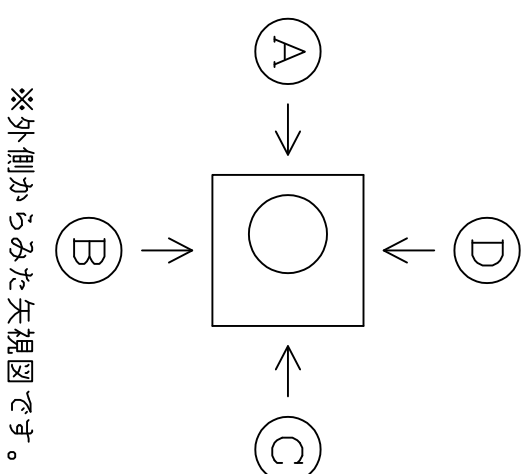


製図日	年 月 日
件名	
御社名	御担当者名
商社名	御社名
サイズ	Scale 1/15
1000X1000X1500	
品番	
HHH	
継手 PLジョイント/S・MR・KF 削孔のみ 他:	

■蓋	荷重	<input type="checkbox"/> T-2 <input type="checkbox"/> T-6 <input type="checkbox"/> T-8
		<input type="checkbox"/> T-20 <input type="checkbox"/> T-25
形式	<input type="checkbox"/> CR <input type="checkbox"/> 角枠 <input type="checkbox"/> 舗装用CR	
	<input type="checkbox"/> 化粧蓋(角・丸)	
文字	<input type="checkbox"/> 他:	
	<input type="checkbox"/> 電気 <input type="checkbox"/> 他:	
■FEPメーカー		
パイラ形状	<input type="checkbox"/> パイラ- <input type="checkbox"/> 東拓工業	
	<input type="checkbox"/> 古河電工 <input type="checkbox"/> カワカ	
	<input type="checkbox"/> カイトパイラ-	
独立パイラ形状	<input type="checkbox"/> 未来工業 <input type="checkbox"/> NEWカワカ	



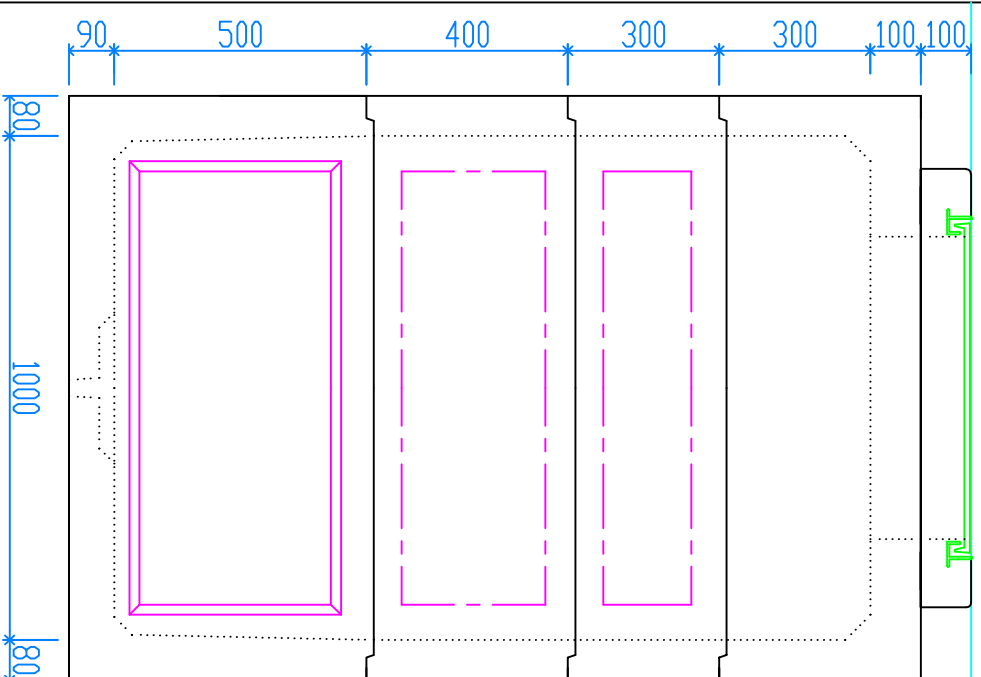
※外側からみた矢視図です。

PLジョイント外径図				
③0	⑤0	⑧0	⑫5	⑮0
④0	⑥5	⑩0		

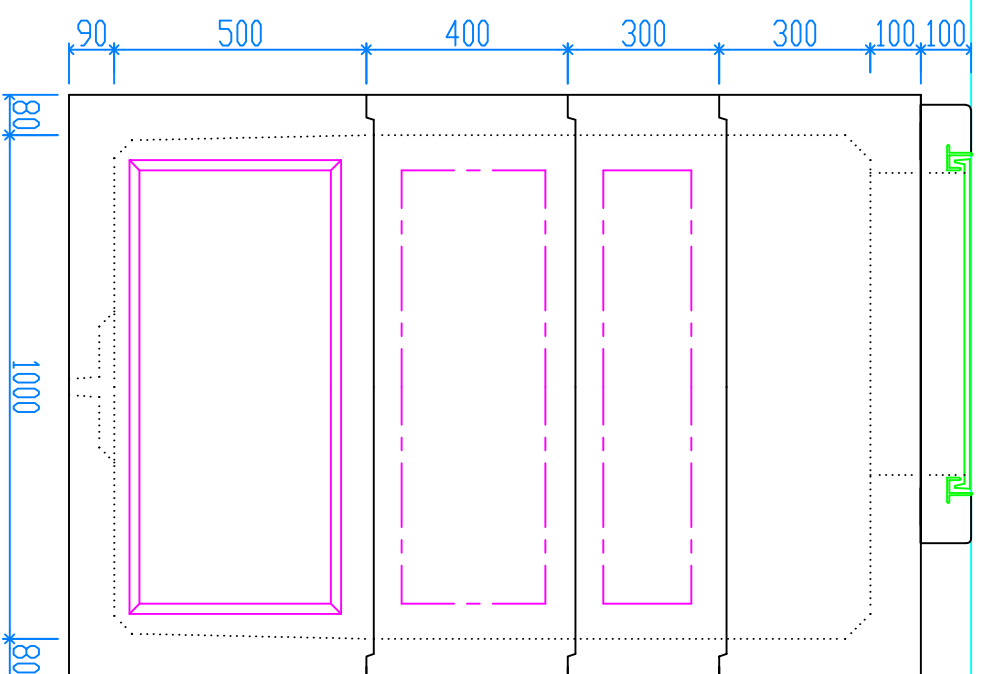
※上記外径図をそのまま
ソケット内へ複写して下さい。

納入希望日

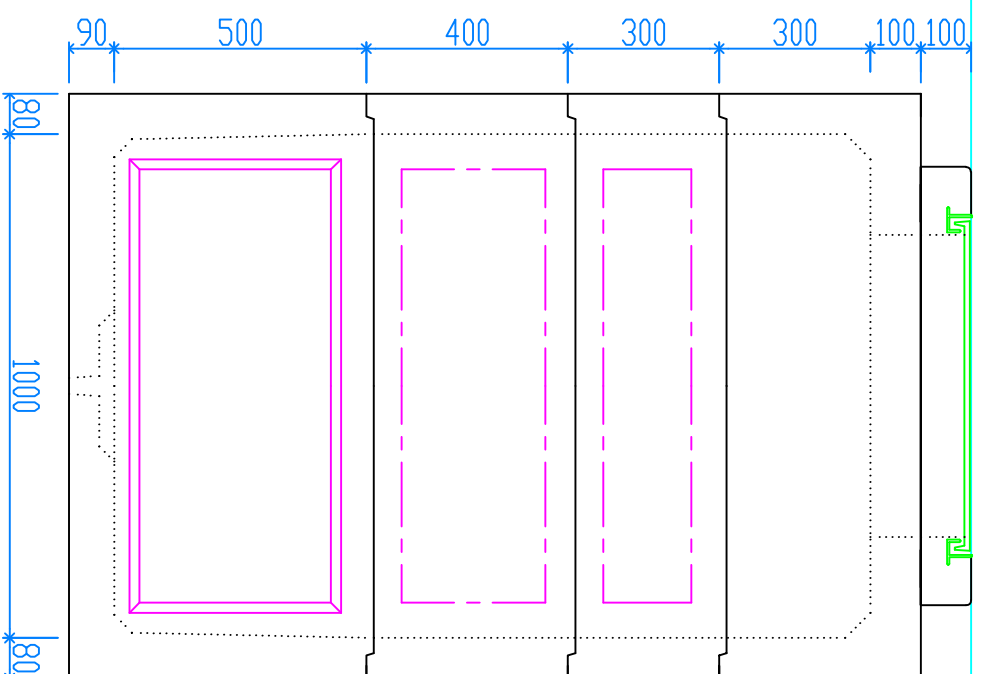
年 月 日



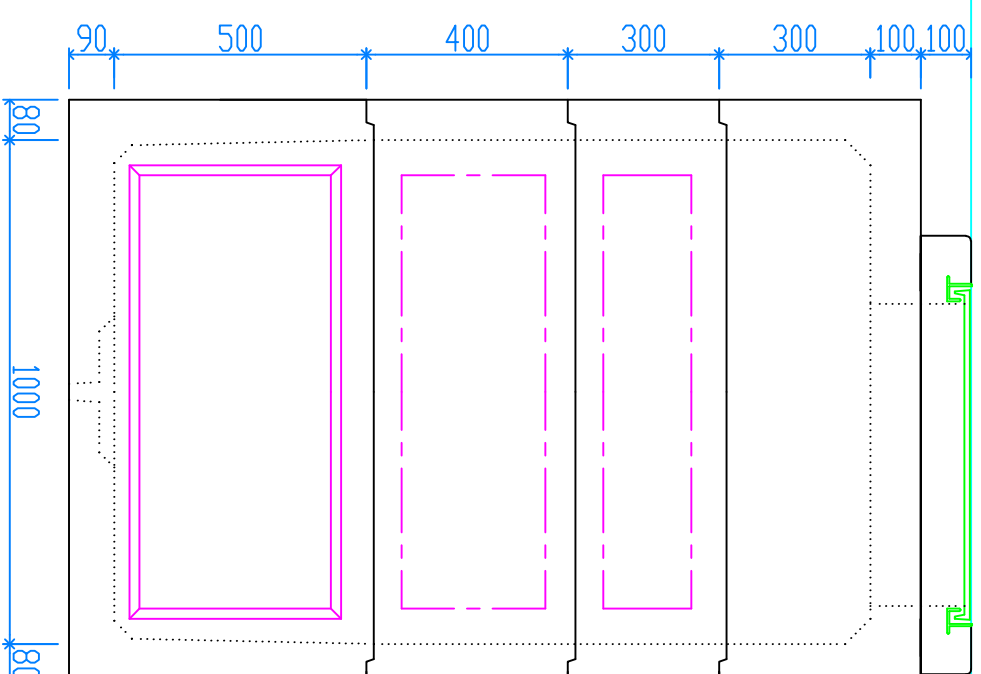
Ⓐ



Ⓑ



Ⓒ



Ⓓ

30	40	50	65	80	100	125	150
----	----	----	----	----	-----	-----	-----

30	40	50	65	80	100	125	150
----	----	----	----	----	-----	-----	-----

30	40	50	65	80	100	125	150
----	----	----	----	----	-----	-----	-----

30	40	50	65	80	100	125	150
----	----	----	----	----	-----	-----	-----

修正日	月	日
修正日	月	日
修正日	月	日

製図 検図

株式会社 立基

VGL