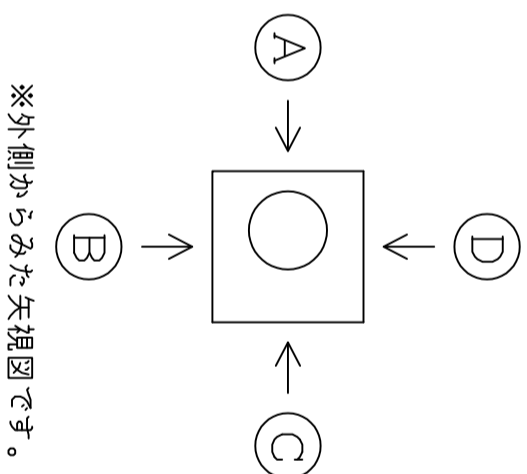


| | |
|----------------------------|------------|
| 製図日 | 年 月 日 |
| 件名 | |
| 御社名 | 御担当者名 |
| 商社名 | 御担当者名 |
| サイズ | Scale 1/15 |
| 1000X1000X900 | |
| 品番 | |
| HHH | |
| 継手 PLジョイント/S・MR・KF 削孔のみ 他： | |

| | | |
|----------|---------|---|
| ■蓋 | 荷重 | <input type="checkbox"/> T-2 <input type="checkbox"/> T-6 <input type="checkbox"/> T-8 <input type="checkbox"/> T-20 <input type="checkbox"/> T-25 |
| | 形式 | <input type="checkbox"/> CR <input type="checkbox"/> 角枠 <input type="checkbox"/> 舗装用CR <input type="checkbox"/> 化粧蓋(角・丸) <input type="checkbox"/> 他： |
| | 文字 | <input type="checkbox"/> 電気 <input type="checkbox"/> 他： |
| ■FEPメーカー | | |
| | パイラ形状 | <input type="checkbox"/> パイラ-パイラ <input type="checkbox"/> 東拓工業 <input type="checkbox"/> 古河電工 <input type="checkbox"/> カワカズ <input type="checkbox"/> カイトパイラ- |
| | 独立パイラ形状 | <input type="checkbox"/> 未来工業 <input type="checkbox"/> NEWカワカズ |

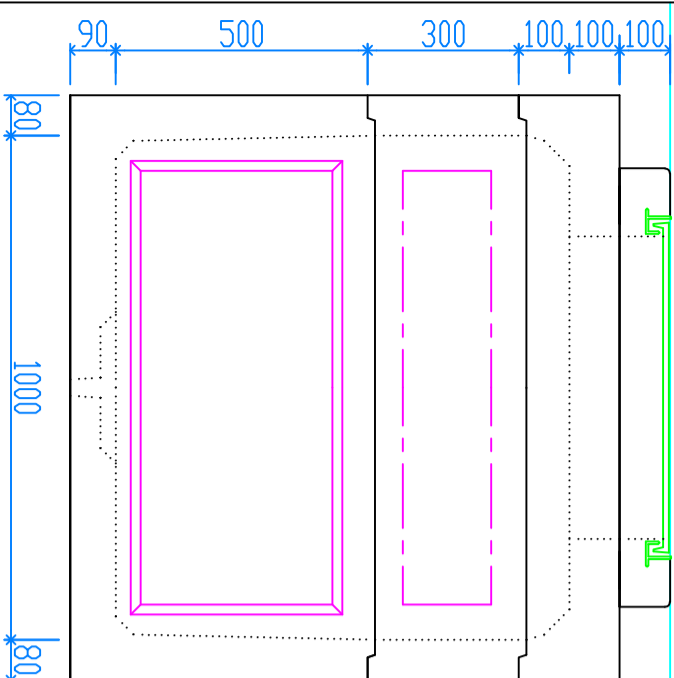


| | | | | |
|------------|----|----|----|----|
| PLジョイント外径図 | | | | |
| ③0 | ⑤0 | ⑧0 | ⑫5 | ⑮0 |
| ④0 | ⑥5 | ⑩0 | | |

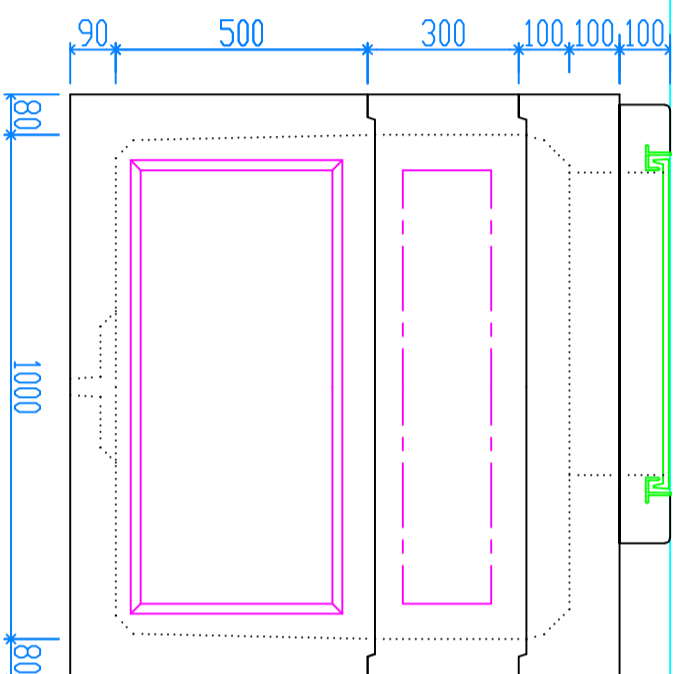
※上記外径図をそのまま
ソックアサウト内へ複写して下さい。

| | |
|-------|-------|
| 納入希望日 | 年 月 日 |
|-------|-------|

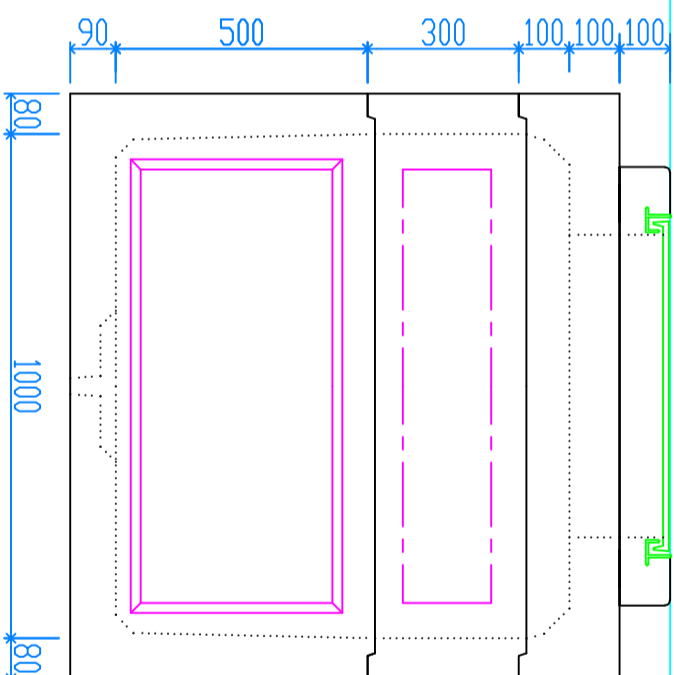
(A)



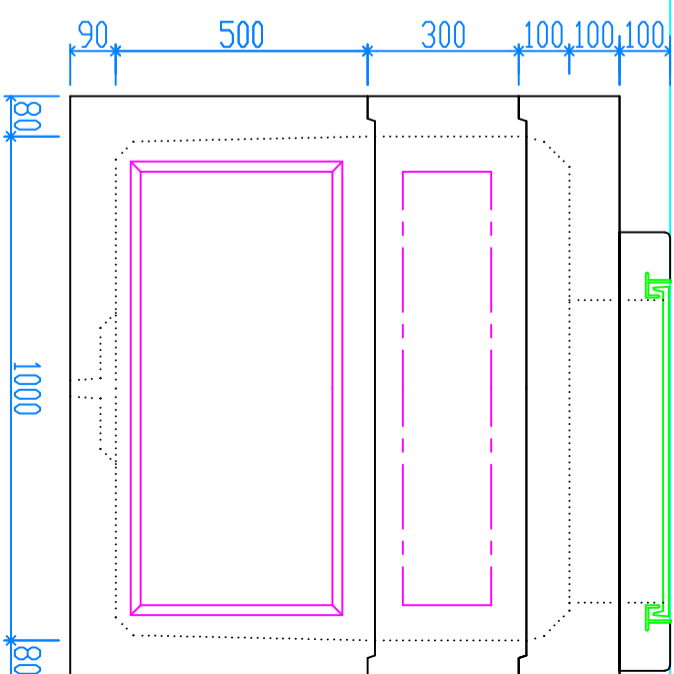
(B)



(C)



(D)



VGL

| | | | | | | | |
|----|----|----|----|----|-----|-----|-----|
| 30 | 40 | 50 | 65 | 80 | 100 | 125 | 150 |
|----|----|----|----|----|-----|-----|-----|

| | | | | | | | |
|----|----|----|----|----|-----|-----|-----|
| 30 | 40 | 50 | 65 | 80 | 100 | 125 | 150 |
|----|----|----|----|----|-----|-----|-----|

| | | | | | | | |
|----|----|----|----|----|-----|-----|-----|
| 30 | 40 | 50 | 65 | 80 | 100 | 125 | 150 |
|----|----|----|----|----|-----|-----|-----|

| | | | | | | | |
|----|----|----|----|----|-----|-----|-----|
| 30 | 40 | 50 | 65 | 80 | 100 | 125 | 150 |
|----|----|----|----|----|-----|-----|-----|

| | | |
|-----|-----|--|
| 修正日 | 月 日 | |
| 修正日 | 月 日 | |
| 修正日 | 月 日 | |

製図 検図