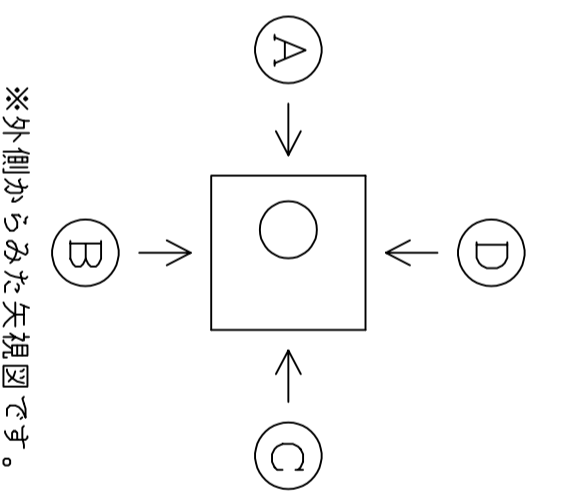


製図日	年 月 日
件名	
御社名	御担当者名
御社名	御担当者名
サイズ 2000X1200X1100	Scale 1/20
品番	
<b>HHH</b>	
継手 P L ジョイント / S・MR・KF 削孔のみ 他：	

■ 蓋	荷重	<input type="checkbox"/> T-2 <input type="checkbox"/> T-6 <input type="checkbox"/> T-8 <input type="checkbox"/> T-20 <input type="checkbox"/> T-25
	形式	<input type="checkbox"/> CR <input type="checkbox"/> 角枠 <input type="checkbox"/> 舗装用CR <input type="checkbox"/> 化粧蓋(角・丸) <input type="checkbox"/> 他：
	文字	<input type="checkbox"/> 電気 <input type="checkbox"/> 他：
■ F E P メーカー		
パイプ形状	<input type="checkbox"/> タカ-パイプ <input type="checkbox"/> 東拓工業	
	<input type="checkbox"/> 古河電工 <input type="checkbox"/> カワカス	<input type="checkbox"/> クニタキヤ-
独立リフト形状	<input type="checkbox"/> 未来工業 <input type="checkbox"/> NEWカワカス	



P L ジョイント 外径図				
30	50	80	125	
40	65	100	150	

※上記外径図をそのまま  
ソフトウェア内へ複写して下さい。

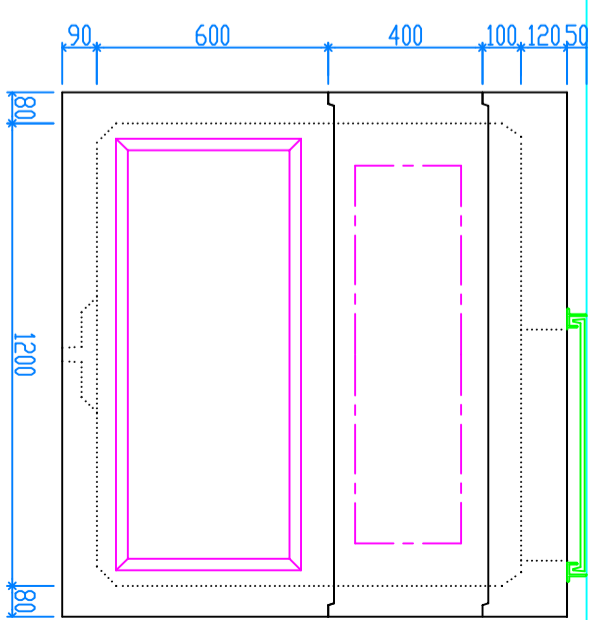
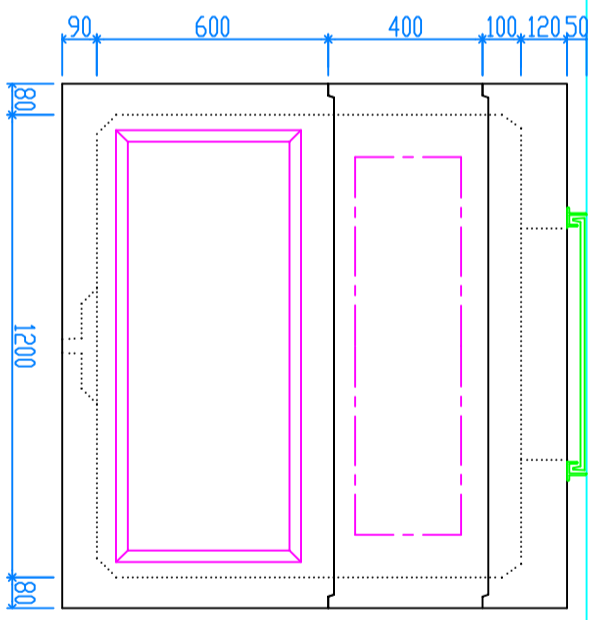
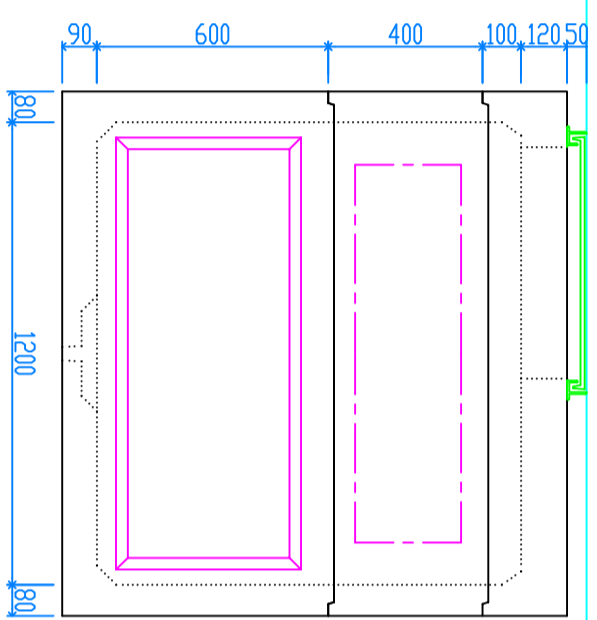
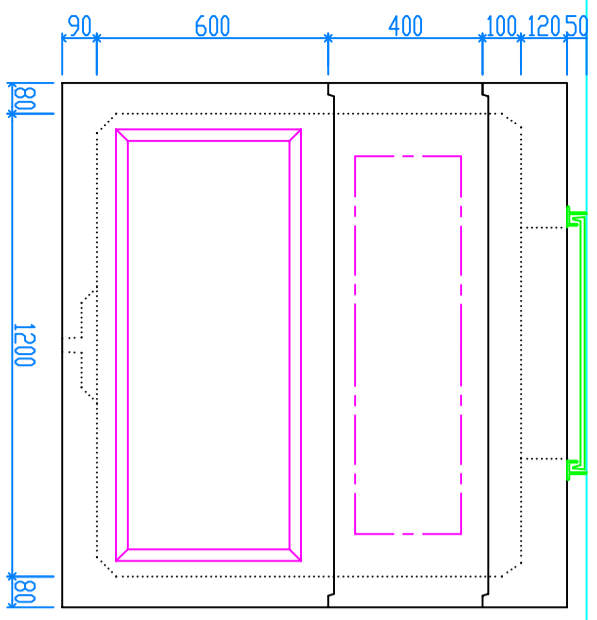
納入希望日	年 月 日
-------	-------

(A)

(B)

(C)

(D)



30	40	50	65	80	100	125	150
----	----	----	----	----	-----	-----	-----

30	40	50	65	80	100	125	150
----	----	----	----	----	-----	-----	-----

30	40	50	65	80	100	125	150
----	----	----	----	----	-----	-----	-----

30	40	50	65	80	100	125	150
----	----	----	----	----	-----	-----	-----

修正日	月 日	製図
修正日	月 日	検図
修正日	月 日	

VGL