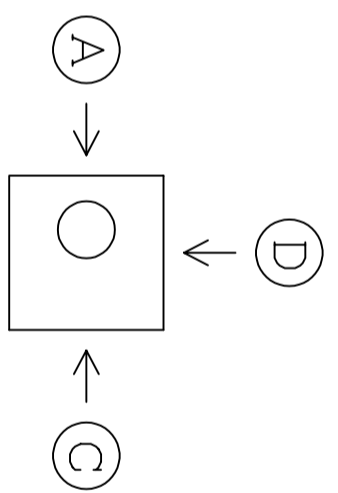


|     |                         |       |      |
|-----|-------------------------|-------|------|
| 製図日 | 年                       | 月     | 日    |
| 件名  |                         |       |      |
| 御社名 | 御担当者名                   | 御担当者名 | 様    |
| 商社名 | 御担当者名                   | 御担当者名 | 様    |
| サイズ | 2000X1200X1200          | Scale | 1/20 |
| 品番  |                         |       |      |
| 継手  | PLジョイント/S・MR・KF 削孔のみ 他: |       |      |

# HHH

|     |  |  |
|-----|--|--|
| ■ 蓋 | 荷重   | <input type="checkbox"/> T-2 <input type="checkbox"/> T-6 <input type="checkbox"/> T-8 |
|     |  | <input type="checkbox"/> T-20 <input type="checkbox"/> T-25                            |
| 形式  | <input type="checkbox"/> CR <input type="checkbox"/> 角枠 <input type="checkbox"/> 舗装用CR |  |
|     | <input type="checkbox"/> 化粧蓋(角・丸)  |  |
| 文字  | <input type="checkbox"/> 他:  |  |
|     | <input type="checkbox"/> 電気 <input type="checkbox"/> 他:                                |  |

|           |  |
|-----------|--|
| ■ FEPメーカー | <input type="checkbox"/> タカ-パリアー <input type="checkbox"/> 東拓工業 |
| パイプ形状     | <input type="checkbox"/> 古河電工 <input type="checkbox"/> カワガス    |
|           | <input type="checkbox"/> クニタパリアー                               |
| 独立リフト形状   | <input type="checkbox"/> 未来工業 <input type="checkbox"/> NEWカワガス |

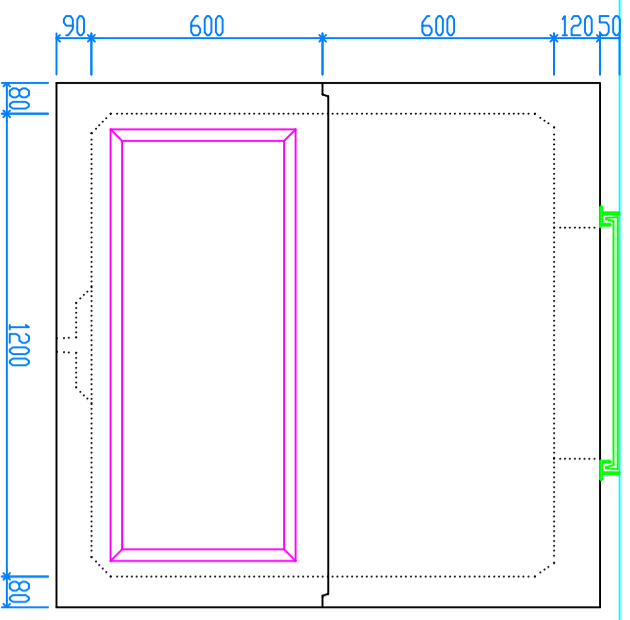


※外側からみた矢視図です。

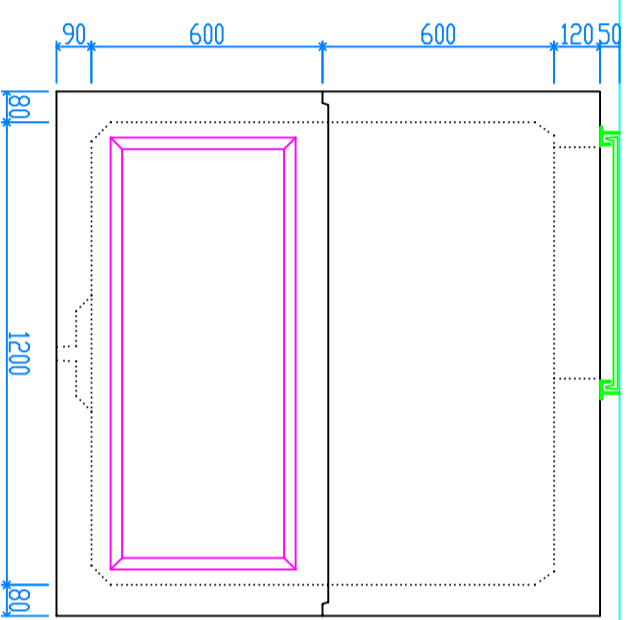
|             |    |     |     |
|-------------|----|-----|-----|
| PLジョイント 外径図 |    |     |     |
| 30          | 50 | 80  | 125 |
| 40          | 65 | 100 |     |
|             |    |     | 150 |

※上記外径図をそのまま  
ソフトウェア内へ複写して下さい。

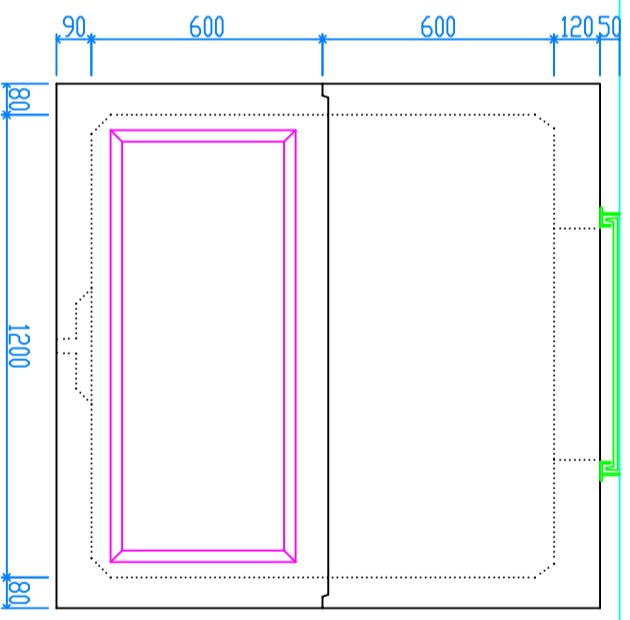
|       |   |   |   |
|-------|---|---|---|
| 納入希望日 | 年 | 月 | 日 |
|-------|---|---|---|



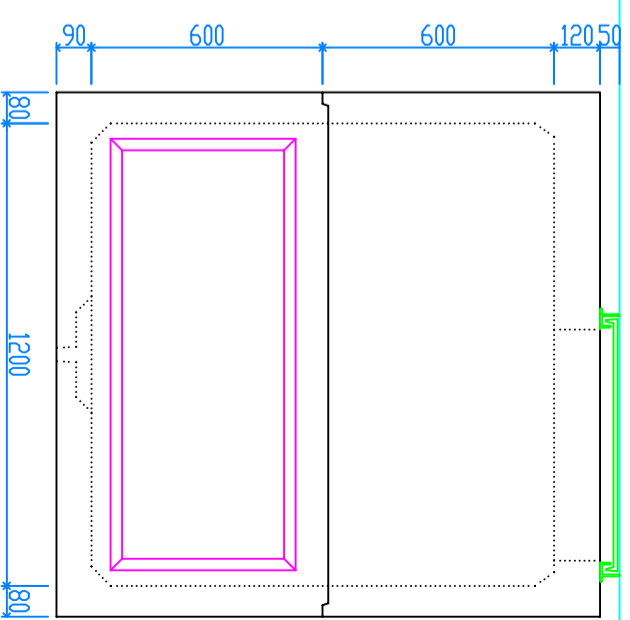
(A)



(B)



(C)



(D)

|    |    |    |    |    |     |     |     |
|----|----|----|----|----|-----|-----|-----|
| 30 | 40 | 50 | 65 | 80 | 100 | 125 | 150 |
|----|----|----|----|----|-----|-----|-----|

|    |    |    |    |    |     |     |     |
|----|----|----|----|----|-----|-----|-----|
| 30 | 40 | 50 | 65 | 80 | 100 | 125 | 150 |
|----|----|----|----|----|-----|-----|-----|

|    |    |    |    |    |     |     |     |
|----|----|----|----|----|-----|-----|-----|
| 30 | 40 | 50 | 65 | 80 | 100 | 125 | 150 |
|----|----|----|----|----|-----|-----|-----|

|    |    |    |    |    |     |     |     |
|----|----|----|----|----|-----|-----|-----|
| 30 | 40 | 50 | 65 | 80 | 100 | 125 | 150 |
|----|----|----|----|----|-----|-----|-----|

|     |   |   |    |    |
|-----|---|---|----|----|
| 修正日 | 月 | 日 | 製図 | 検図 |
| 修正日 | 月 | 日 |    |    |
| 修正日 | 月 | 日 |    |    |

VGL