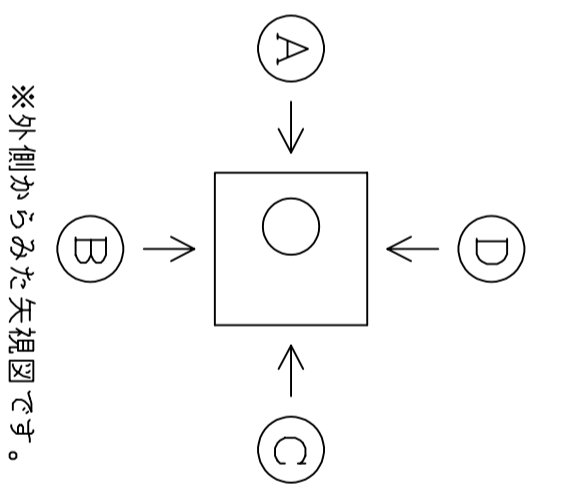


製図日	年 月 日
件名	御担当者名
御社名	御担当者名
商社名	御社名
サイズ	Scale
1200X1200X900	1/20
品番	
<b>HH</b>	
継手 P Lジョイント/S・MR・KF 削孔のみ 他:	

荷重	<input type="checkbox"/> T-2	<input type="checkbox"/> T-6	<input type="checkbox"/> T-8
	<input type="checkbox"/> T-20	<input type="checkbox"/> T-25	
形式	<input type="checkbox"/> CR	<input type="checkbox"/> 角枠	<input type="checkbox"/> 舗装用CR
	<input type="checkbox"/> 化粧蓋 (角・丸)	他:	
文字	<input type="checkbox"/> 電気 <input type="checkbox"/> 他:		
■ F E P メーカー			
カバー形状	<input type="checkbox"/> ガガ-スバリア-	<input type="checkbox"/> 東拓工業	
	<input type="checkbox"/> 古河電工	<input type="checkbox"/> カカワカ	
独立リフト形状	<input type="checkbox"/> カミホリア-	<input type="checkbox"/> 未来工業	<input type="checkbox"/> N E Wカカワカ



P Lジョイント 外径図				
30	50	80	125	150
40	65	100		

※上記外径図をそのまま  
リットアップ内へ複写して下さい。

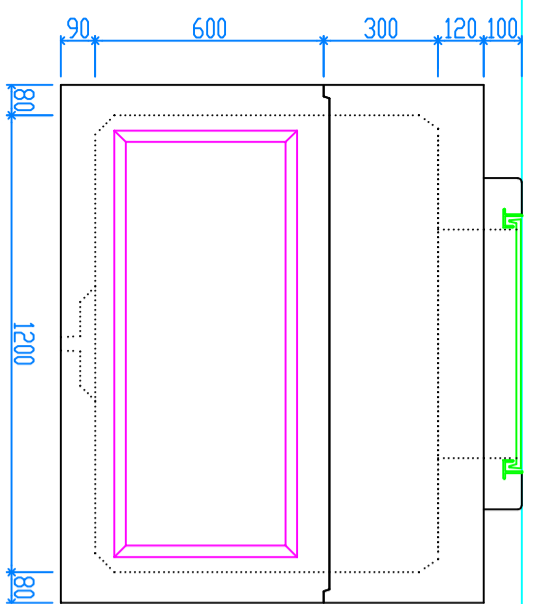
納入希望日	年 月 日
-------	-------

(A)

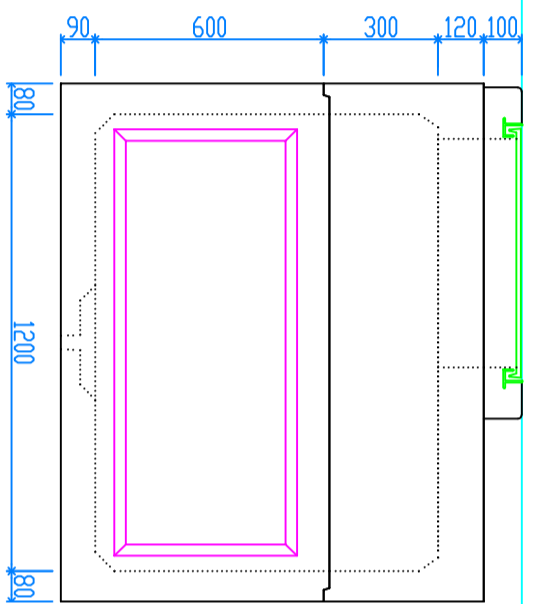
(B)

(C)

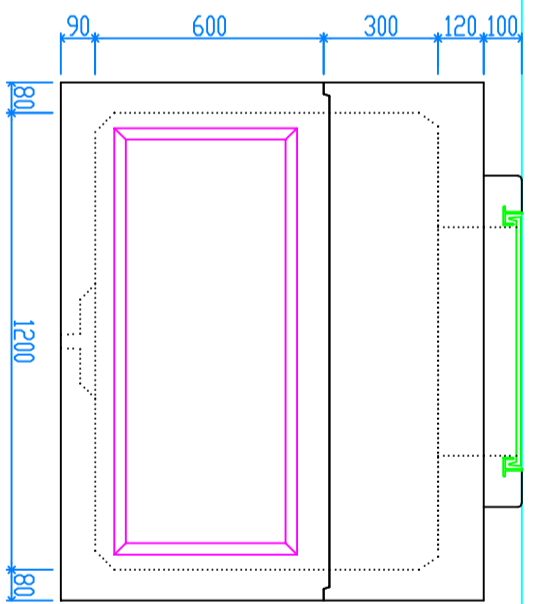
(D)



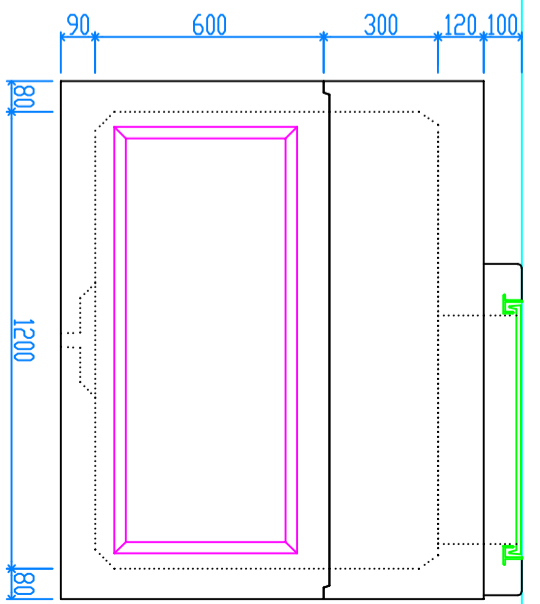
30	40	50	65	80	100	125	150
----	----	----	----	----	-----	-----	-----



30	40	50	65	80	100	125	150
----	----	----	----	----	-----	-----	-----



30	40	50	65	80	100	125	150
----	----	----	----	----	-----	-----	-----



30	40	50	65	80	100	125	150
----	----	----	----	----	-----	-----	-----

修正日	月 日	製図	検図
修正日	月 日		
修正日	月 日		