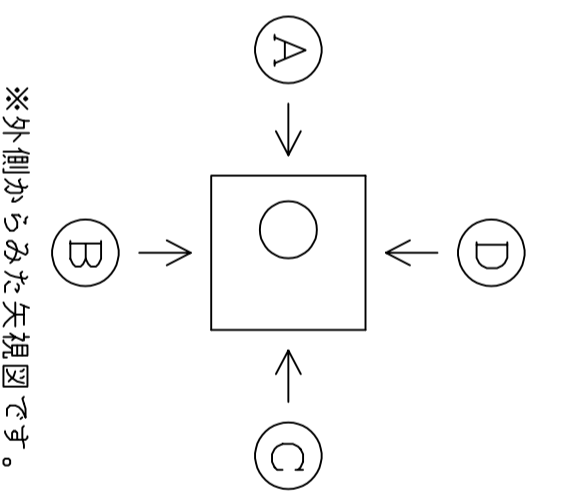


製図日	年	月	日
件名			
御社名	御担当者名	御担当者名	様
商社名	御担当者名	御担当者名	様
サイズ	Scale	1/20	様
1200X1200X900	Scale	1/20	
<b>HHH</b>			
継手	PLジョイント/S・MR・KF 削孔のみ 他:		

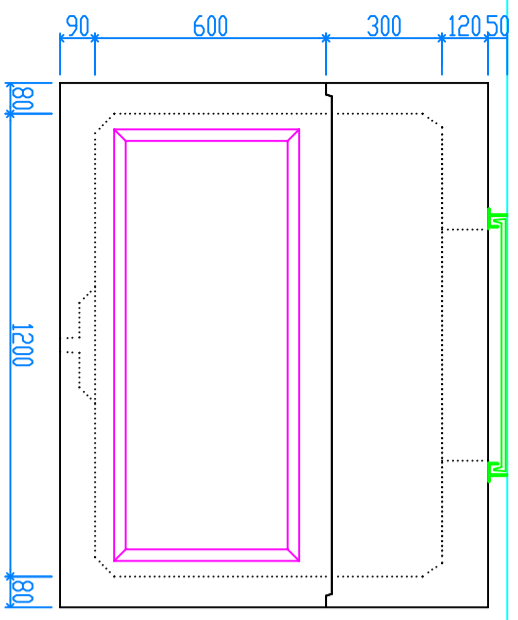
■ 蓋	荷重	<input type="checkbox"/> T-2 <input type="checkbox"/> T-6 <input type="checkbox"/> T-8 <input type="checkbox"/> T-20 <input type="checkbox"/> T-25
	形式	<input type="checkbox"/> CR <input type="checkbox"/> 角枠 <input type="checkbox"/> 舗装用CR <input type="checkbox"/> 化粧蓋(角・丸) <input type="checkbox"/> 他:
文字	<input type="checkbox"/> 電気 <input type="checkbox"/> 他:	
■ FEPメーカー		
パイプ形状	<input type="checkbox"/> タカ-パイプ <input type="checkbox"/> 東拓工業	
	<input type="checkbox"/> 古河電工 <input type="checkbox"/> カワカ	<input type="checkbox"/> クニタパイプ
独立リフト形状	<input type="checkbox"/> 未来工業 <input type="checkbox"/> NEWカワカ	



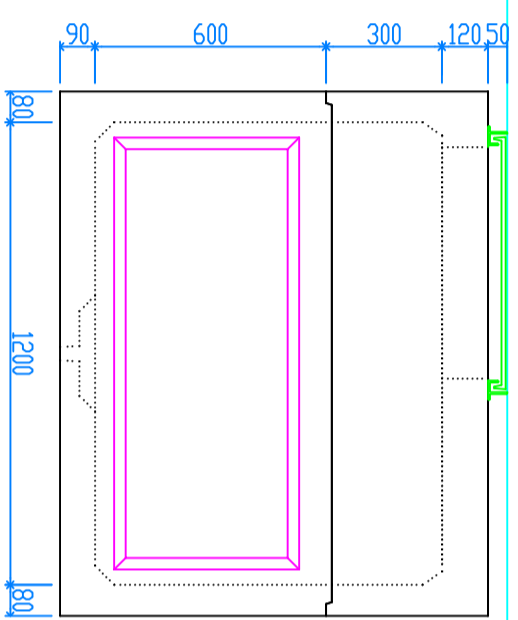
PLジョイント 外径図				
③0	⑤0	⑧0	⑫5	
④0	⑥5	⑩0	⑮0	

※上記外径図をそのまま  
ソフトウェア内へ複写して下さい。

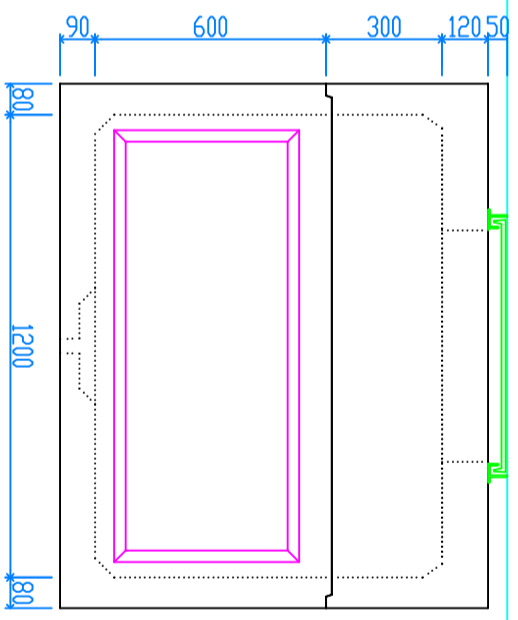
納入希望日	年	月	日
-------	---	---	---



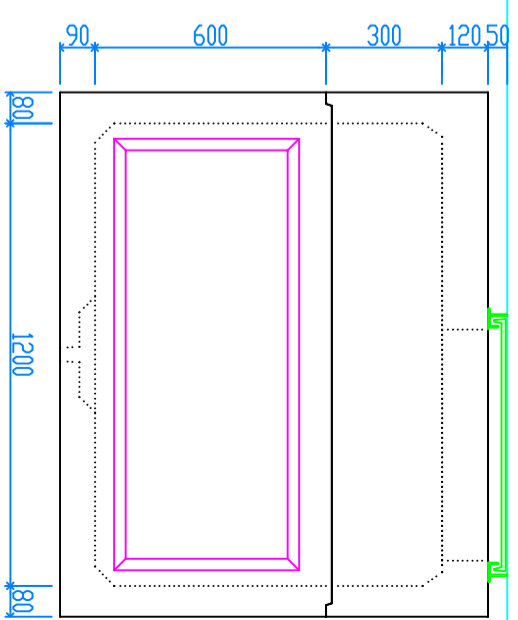
(A)



(B)



(C)



(D)

30	40	50	65	80	100	125	150
----	----	----	----	----	-----	-----	-----

30	40	50	65	80	100	125	150
----	----	----	----	----	-----	-----	-----

30	40	50	65	80	100	125	150
----	----	----	----	----	-----	-----	-----

30	40	50	65	80	100	125	150
----	----	----	----	----	-----	-----	-----

修正日	月	日	製図	検図
修正日	月	日		
修正日	月	日		

株式会社 立基