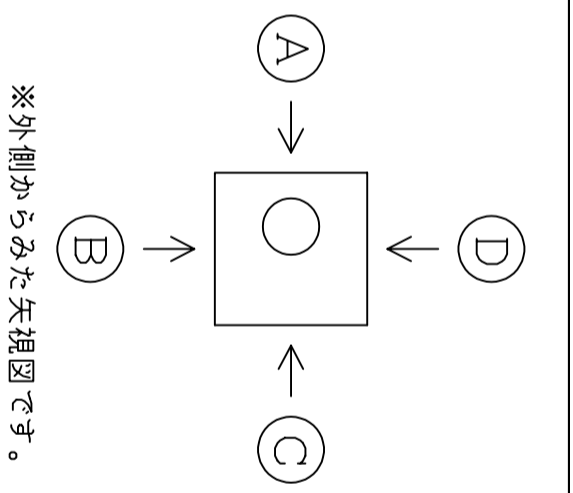


製図日	年	月	日
件名			
御社名	御担当者名	御社名	御担当者名
サイズ	1500X1500X1000	Scale	1/20
品番			
<b>HHH</b>			
継手 P Lジョイント/S・MR・KF 削孔のみ 他:			

荷重	<input type="checkbox"/> T-2	<input type="checkbox"/> T-6	<input type="checkbox"/> T-8
	<input type="checkbox"/> T-20	<input type="checkbox"/> T-25	
形式	<input type="checkbox"/> CR	<input type="checkbox"/> 角枠	<input type="checkbox"/> 舗装用CR
	<input type="checkbox"/> 化粧蓋(角・丸)	他:	
文字	<input type="checkbox"/> 電気 <input type="checkbox"/> 他:		

■ F E P メーカー

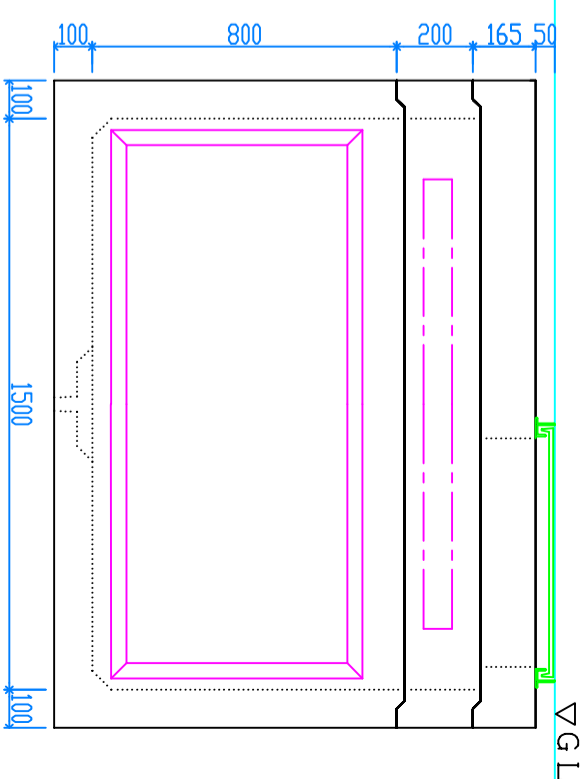
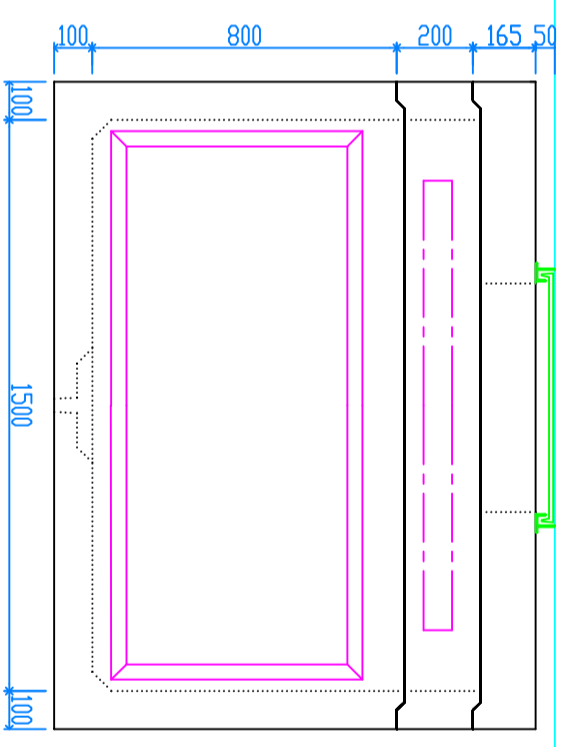
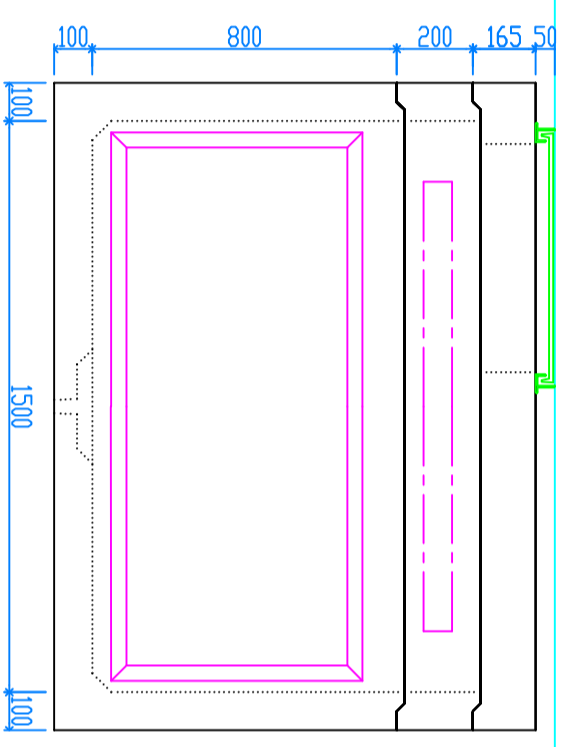
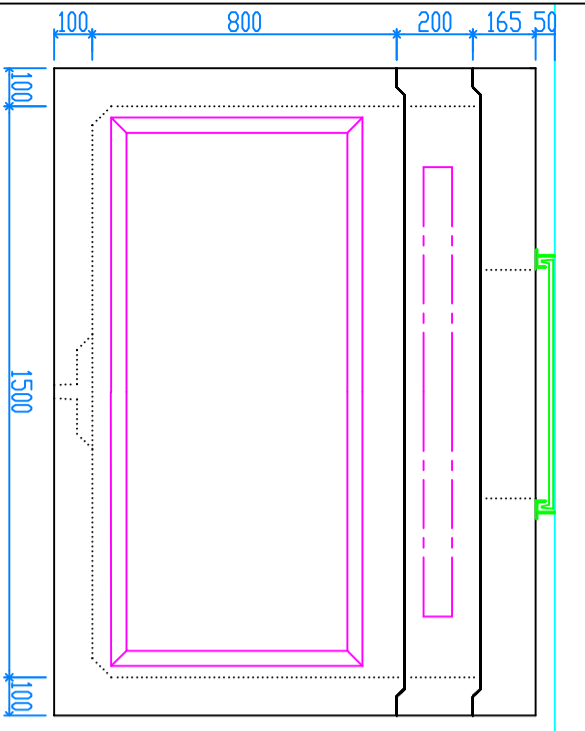
カバー形状	<input type="checkbox"/> ガガ-カバー	<input type="checkbox"/> 東拓工業
	<input type="checkbox"/> 古河電工	<input type="checkbox"/> カカワカ
	<input type="checkbox"/> カミホリヤ	
独立リフト形状	<input type="checkbox"/> 未来工業	<input type="checkbox"/> N E Wカカワカ



P Lジョイント 外径図					
30	50	80	125		150
40	65	100			

※上記外径図をそのまま  
ワットアップ内へ複写して下さい。

納入希望日	年	月	日
-------	---	---	---



30	40	50	65	80	100	125	150
----	----	----	----	----	-----	-----	-----

30	40	50	65	80	100	125	150
----	----	----	----	----	-----	-----	-----

30	40	50	65	80	100	125	150
----	----	----	----	----	-----	-----	-----

30	40	50	65	80	100	125	150
----	----	----	----	----	-----	-----	-----

修正日	月	日	製図	検図
修正日	月	日		
修正日	月	日		