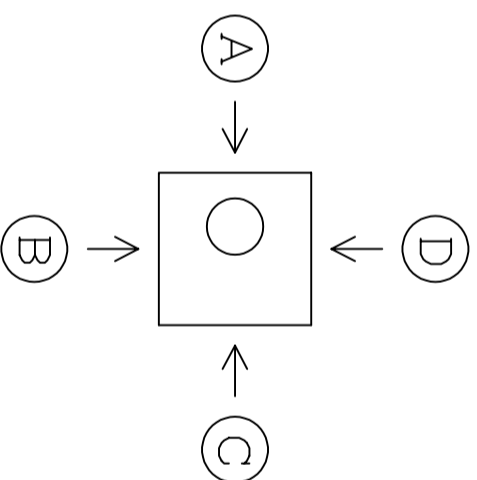


製図日	年	月	日
件名			
御社名	御担当者名	御社名	御担当者名
サイズ	500X1500X1300	Scale	1/20
品番			
HH			
継手	PLジョイント/S・MR・KF 削孔のみ 他:		

■蓋	荷重	<input type="checkbox"/> T-2 <input type="checkbox"/> T-6 <input type="checkbox"/> T-8 <input type="checkbox"/> T-20 <input type="checkbox"/> T-25
	形式	<input type="checkbox"/> CR <input type="checkbox"/> 角枠 <input type="checkbox"/> 舗装用CR <input type="checkbox"/> 化粧蓋(角・丸) 他:
	文字	<input type="checkbox"/> 電気 <input type="checkbox"/> 他:
■FEPメーカー		
カバー形状	<input type="checkbox"/> ガガ-カバー <input type="checkbox"/> 東拓工業 <input type="checkbox"/> 古河電工 <input type="checkbox"/> カカワ <input type="checkbox"/> カキカリアー	
独立リフト形状	<input type="checkbox"/> 未来工業 <input type="checkbox"/> NEWカカワ	

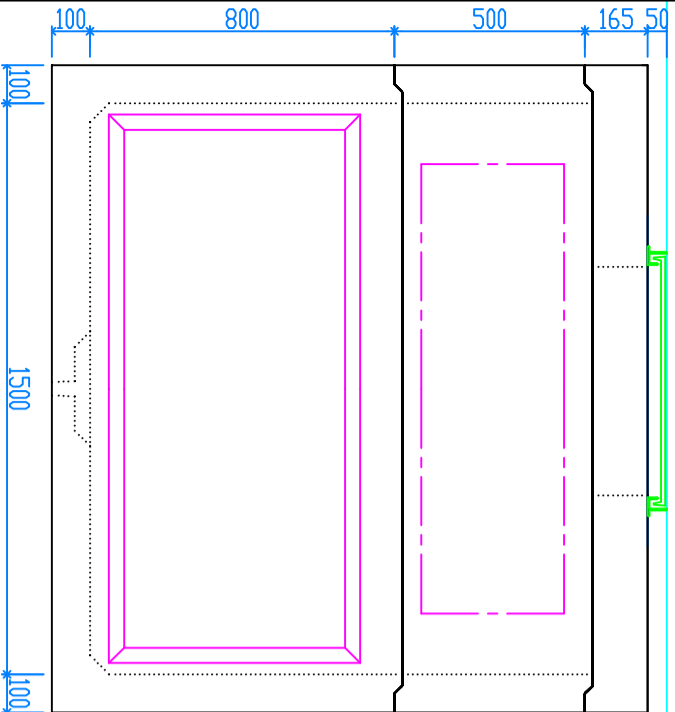


※外側からみた矢規図です。

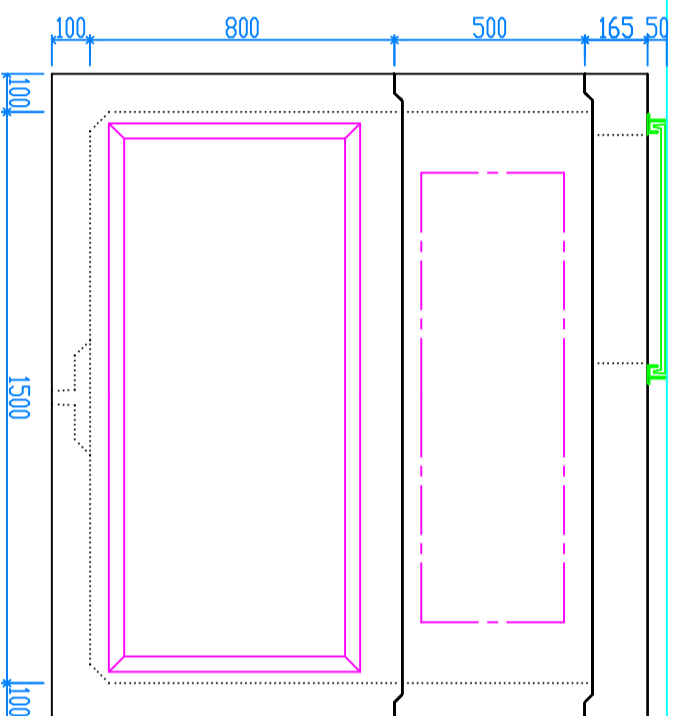
PLジョイント 外径図			
30	50	80	125
40	65	100	
			150

※上記外径図をそのまま
ソフトウェア内へ複写して下さい。

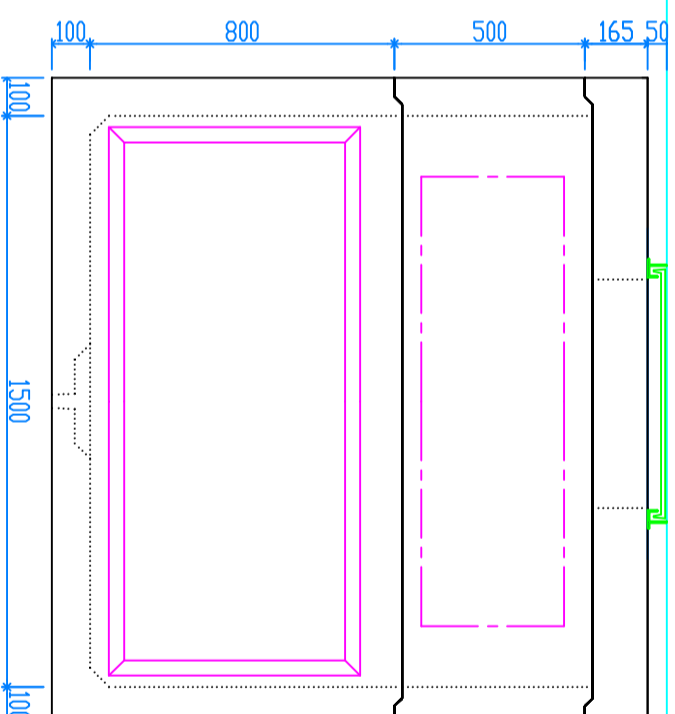
納入希望日	年	月	日
-------	---	---	---



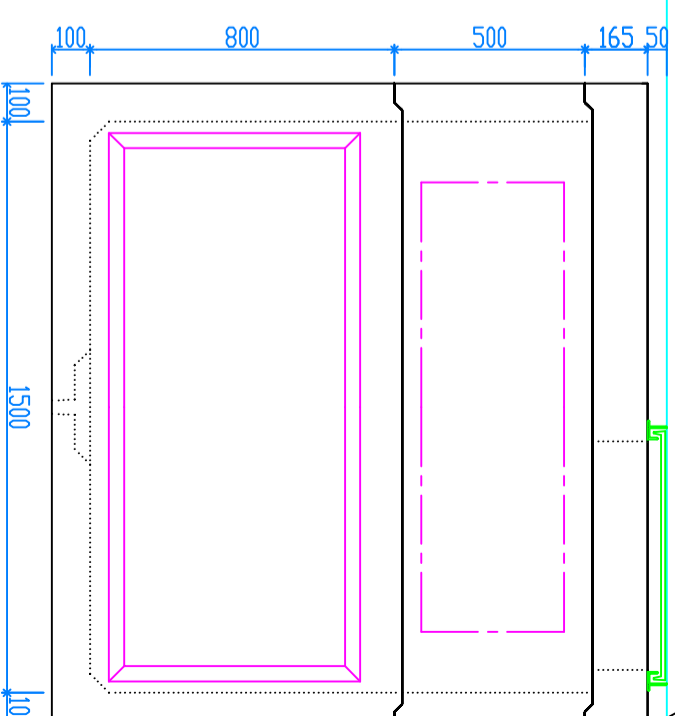
(A)



(B)



(C)



(D)

30	40	50	65	80	100	125	150
----	----	----	----	----	-----	-----	-----

30	40	50	65	80	100	125	150
----	----	----	----	----	-----	-----	-----

30	40	50	65	80	100	125	150
----	----	----	----	----	-----	-----	-----

30	40	50	65	80	100	125	150
----	----	----	----	----	-----	-----	-----

修正日	月	日	製図	検図
修正日	月	日		