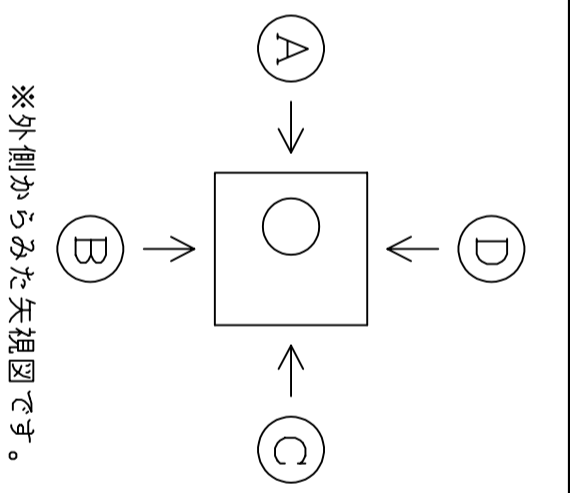


製造日	年	月	日
件名			
御社名	御担当者名	御社名	御担当者名
サイズ	500X1500X1900	Scale	1/20
品番			
<h1>HH</h1>			
継手 P Lジョイント/S・MR・KF 削孔のみ 他:			

荷重	<input type="checkbox"/> T-2	<input type="checkbox"/> T-6	<input type="checkbox"/> T-8
	<input type="checkbox"/> T-20	<input type="checkbox"/> T-25	
形式	<input type="checkbox"/> CR	<input type="checkbox"/> 角枠	<input type="checkbox"/> 舗装用CR
	<input type="checkbox"/> 化粧蓋 (角・丸)	他:	
文字	<input type="checkbox"/> 電気 <input type="checkbox"/> 他:		

■ F E P メーカー

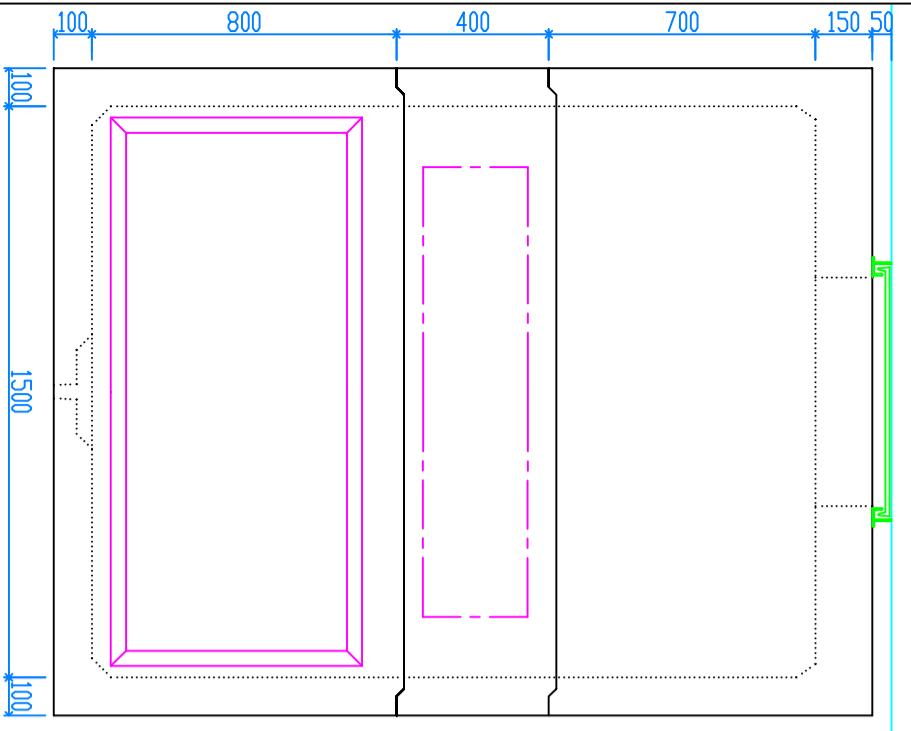
カバー形状	<input type="checkbox"/> ガガ-カバー	<input type="checkbox"/> 東拓工業
	<input type="checkbox"/> 古河電工	<input type="checkbox"/> カカワ
	<input type="checkbox"/> カキホリヤ	
独立リフト形状	<input type="checkbox"/> 未来工業	<input type="checkbox"/> N E W カカワ



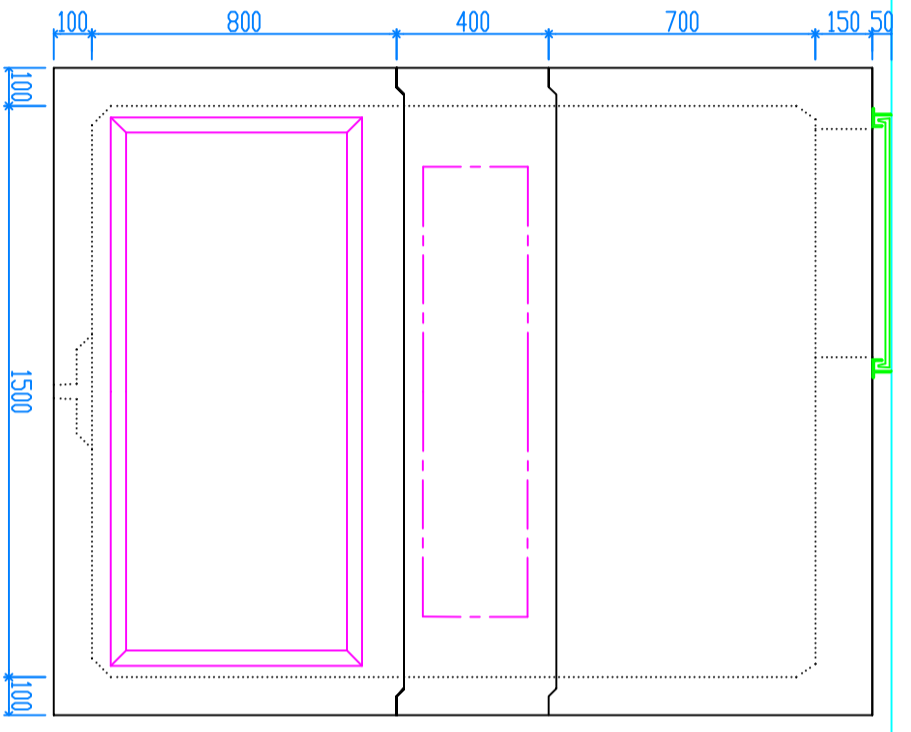
P Lジョイント 外径図					
30	40	50	65	80	100
30	40	50	65	80	100
				125	150

※上記外径図をそのまま
ワットアップ内へ複写して下さい。

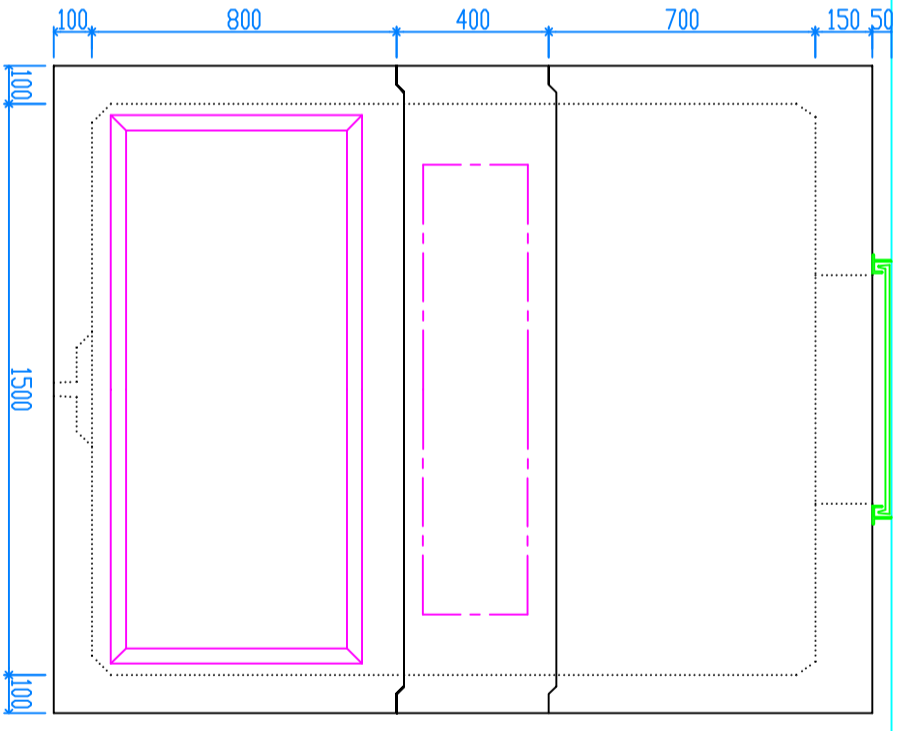
納入希望日	年	月	日
-------	---	---	---



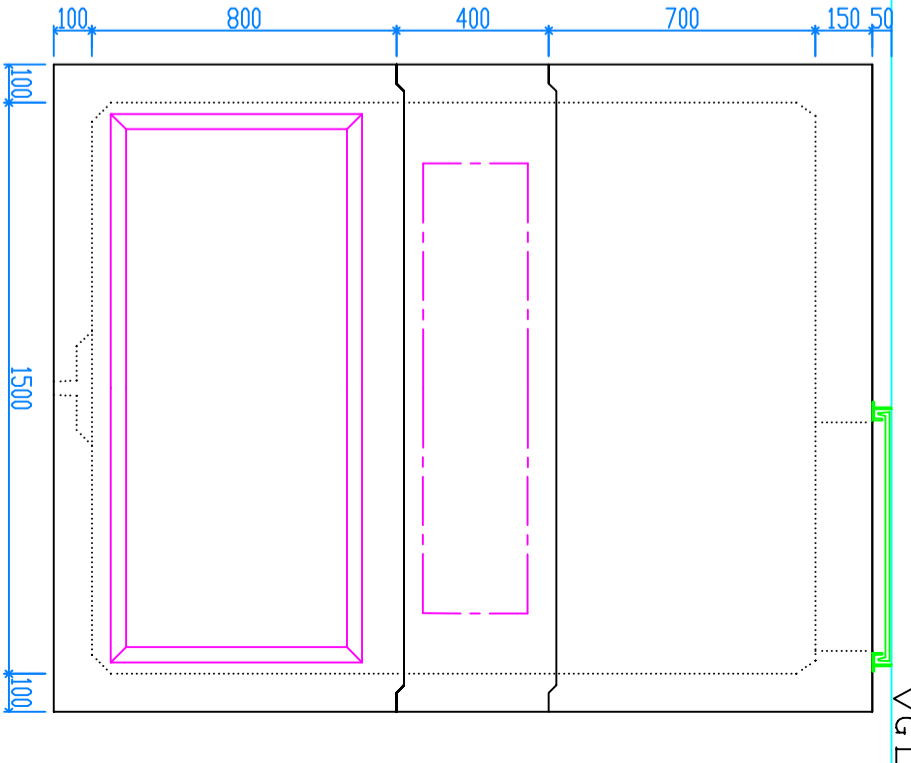
(A)



(B)



(C)



(D)

30	40	50	65	80	100	125	150
----	----	----	----	----	-----	-----	-----

30	40	50	65	80	100	125	150
----	----	----	----	----	-----	-----	-----

30	40	50	65	80	100	125	150
----	----	----	----	----	-----	-----	-----

30	40	50	65	80	100	125	150
----	----	----	----	----	-----	-----	-----

修正日	月	日		製図	検図
修正日	月	日			
修正日	月	日			