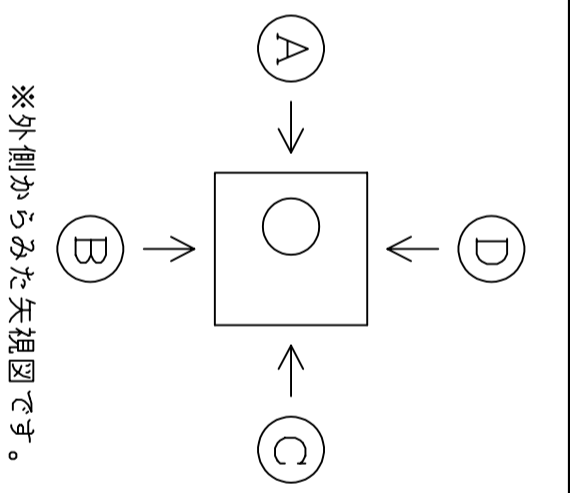
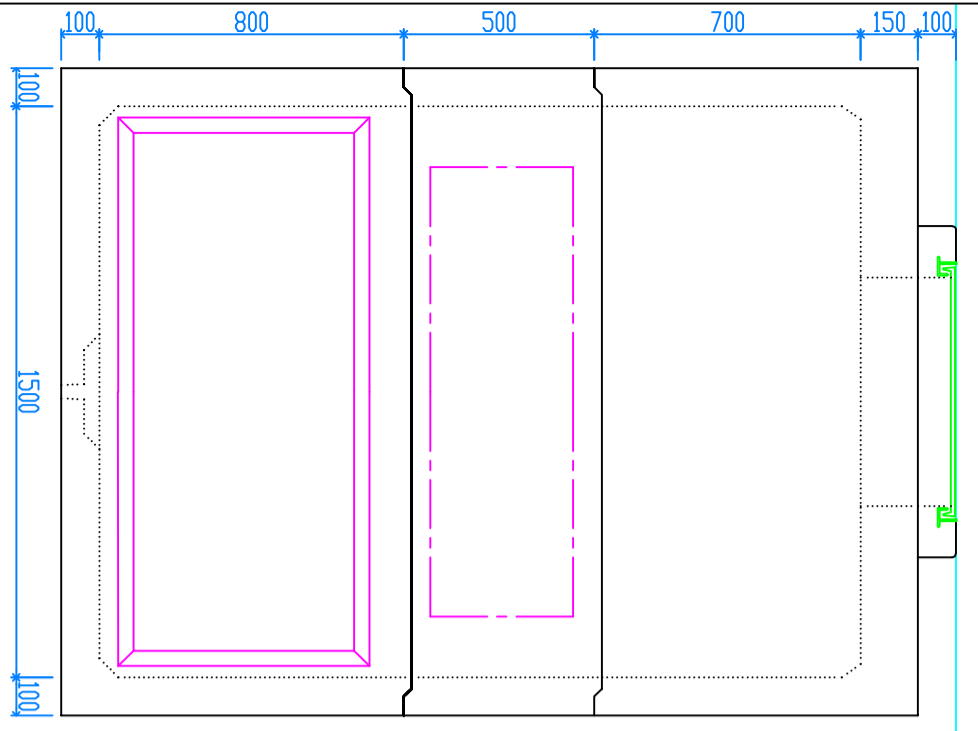


製図日	年 月 日
件名	御担当者名
御社名	御担当者名
社名	御担当者名
サイズ 500X1500X2000	Scale 1/20
品番	
<b>HH</b>	
継手 P Lジョイント/S・MR・KF 削孔のみ 他:	

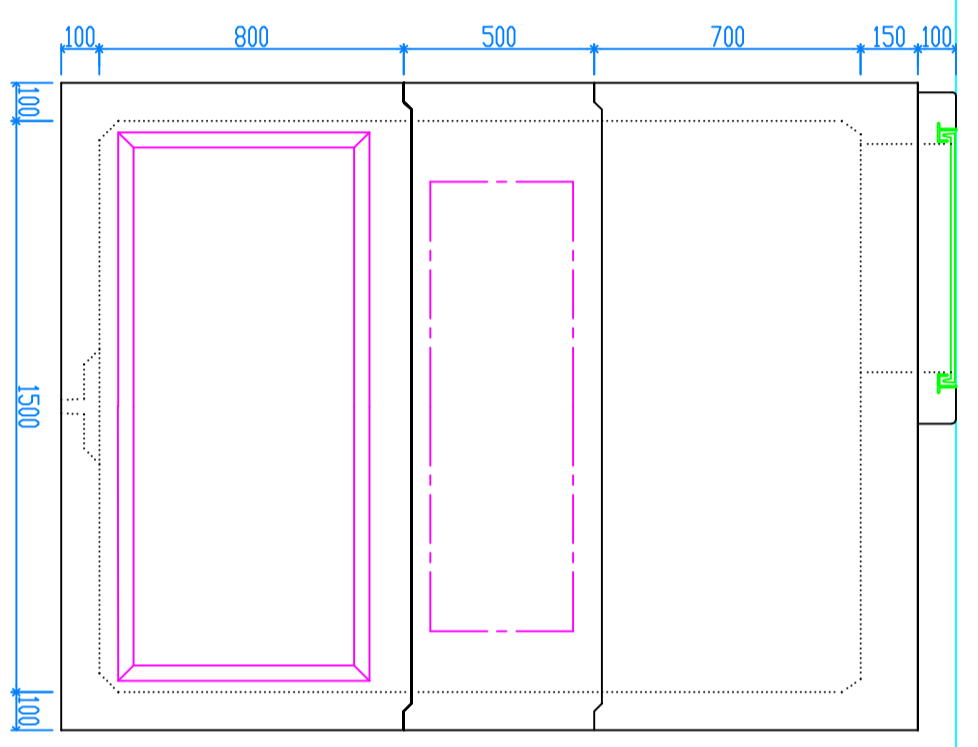
■蓋	荷重	<input type="checkbox"/> T-2 <input type="checkbox"/> T-6 <input type="checkbox"/> T-8
		<input type="checkbox"/> T-20 <input type="checkbox"/> T-25
形式		<input type="checkbox"/> CR <input type="checkbox"/> 角枠 <input type="checkbox"/> 舗装用CR
		<input type="checkbox"/> 化粧蓋(角・丸)
文字	他: <input type="checkbox"/> 電気 <input type="checkbox"/> 他:	
■FEPメーカー		
カバー形状	<input type="checkbox"/> ガガ-カバー	<input type="checkbox"/> 東拓工業
	<input type="checkbox"/> 古河電工	<input type="checkbox"/> カカワ
独立リブ形状	<input type="checkbox"/> カキホリ	
	<input type="checkbox"/> 未来工業	<input type="checkbox"/> NEWカカワ



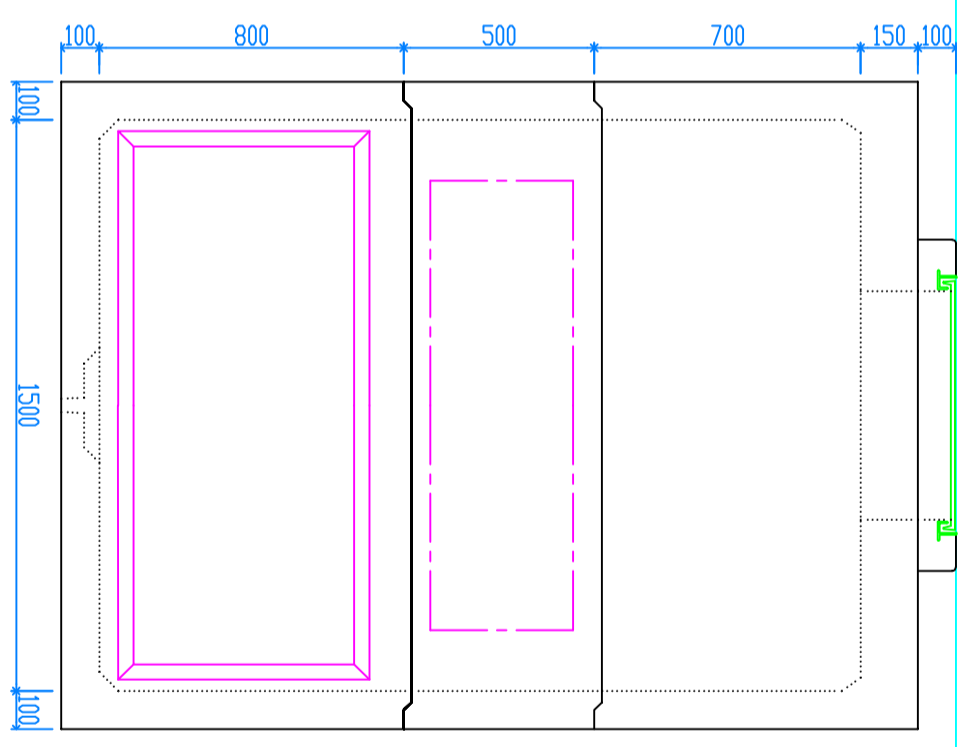
P Lジョイント 外径図				
30	50	80	125	150
40	65	100		
※上記外径図をそのまま ソックアラウト内へ複写して下さい。				
納入希望日				
年 月 日				



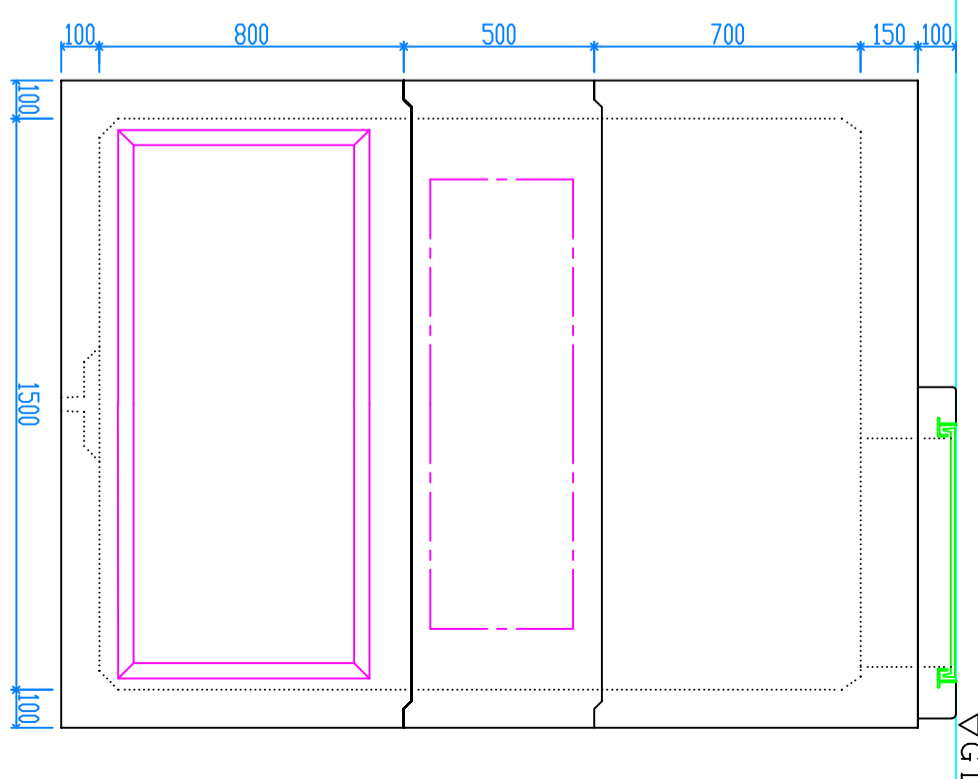
(A)



(B)



(C)



(D)

30	40	50	65	80	100	125	150
----	----	----	----	----	-----	-----	-----

30	40	50	65	80	100	125	150
----	----	----	----	----	-----	-----	-----

30	40	50	65	80	100	125	150
----	----	----	----	----	-----	-----	-----

30	40	50	65	80	100	125	150
----	----	----	----	----	-----	-----	-----

修正日	月 日	製図	検図
修正日	月 日		
修正日	月 日		

株式会社 立基