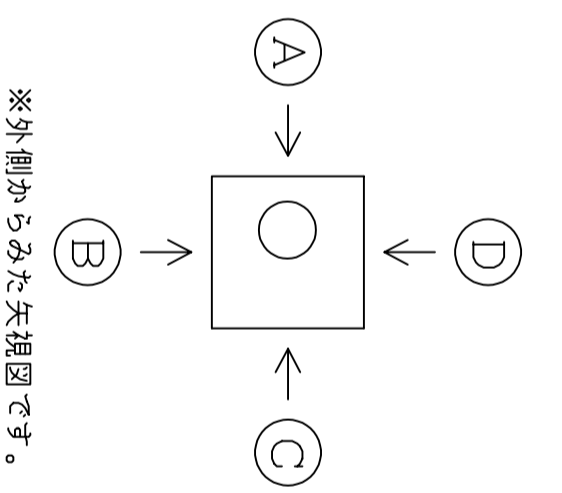


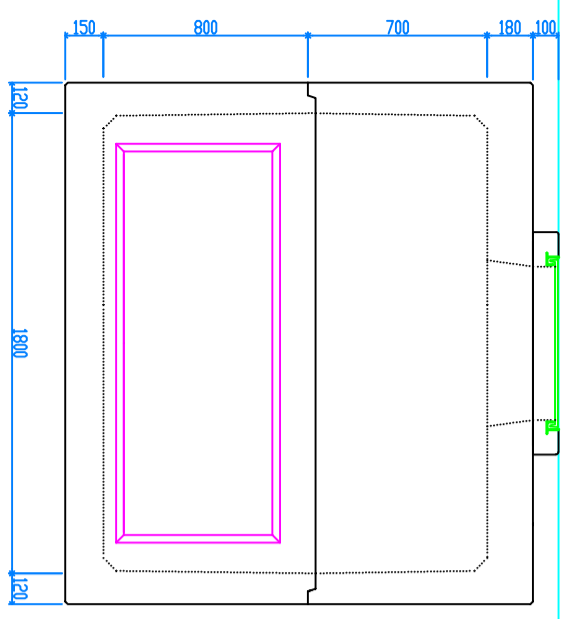
製図日	年	月	日
件名			
御社名	御担当者名	御担当者名	様
商社名	御担当者名	御担当者名	様
サイズ	1800X1800X1500	Scale	1/30
品番	HHH		
継手	PLジョイント/S・MR・KF 削孔のみ 他:		

■蓋	□T-2	□T-6	□T-8
	□T-20	□T-25	
荷重	□CR	□角枠	□舗装用CR
形式	□化粧蓋(角・丸)	□他:	
文字	□電気	□他:	
■FEPメーカー	□タカ-ノボリ	□東拓工業	
	□古河電工	□カワカ	
	□カネホリ		
	□未来工業	□NEWカワカ	
独立リフト形状			



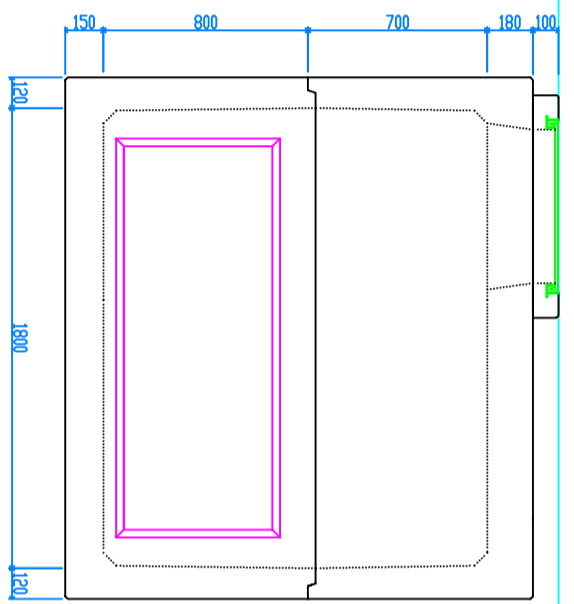
PLジョイント外径図				
③	⑤	⑧	⑩	⑫
④	⑥	⑨	⑪	⑬
※上記外径図をそのまま ソフトウェア内へ複写して下さい。				
納入希望日		年	月	日
重量	1800上部700	3420kg		
	1800下部800	3280kg		

(A)



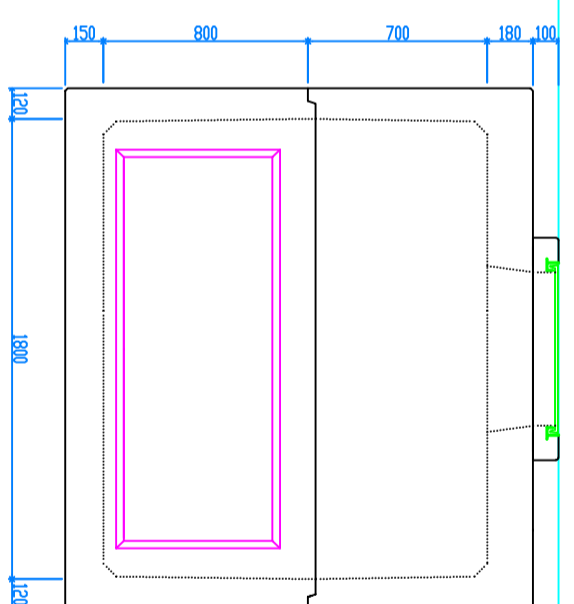
30	40	50	65	80	100	125	150
----	----	----	----	----	-----	-----	-----

(B)



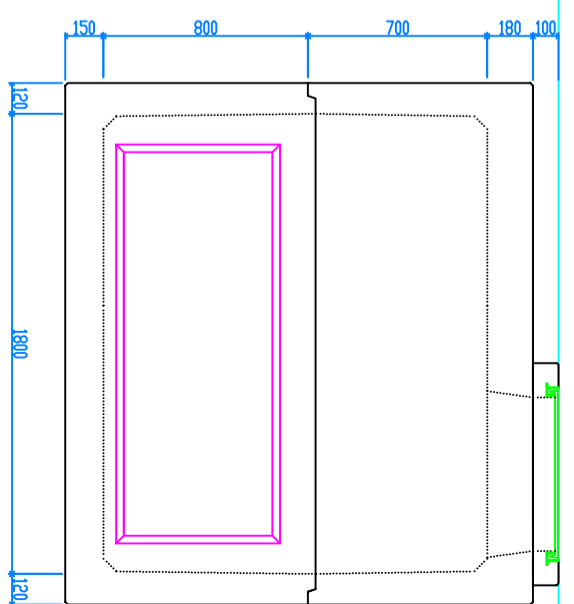
30	40	50	65	80	100	125	150
----	----	----	----	----	-----	-----	-----

(C)



30	40	50	65	80	100	125	150
----	----	----	----	----	-----	-----	-----

(D)



30	40	50	65	80	100	125	150
----	----	----	----	----	-----	-----	-----

VGL

修正日	月	日	製図	検図
修正日	月	日		
修正日	月	日		