

製図日	年	月	日
件名			
御社名	御担当者名	御担当者名	様
商社名	御担当者名	御担当者名	様
サイズ	1800X1800X1800	Scale	1/30
品番			

HHH

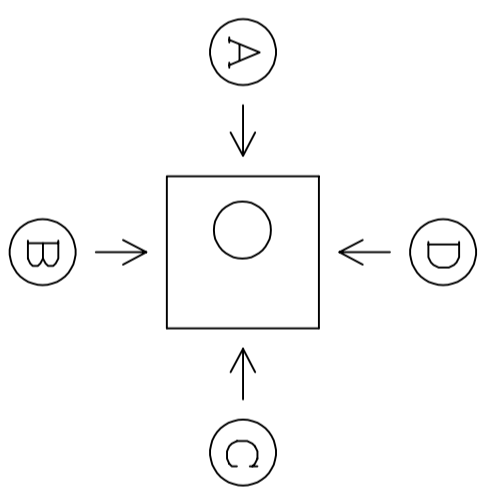
継手 P Lジョイント/S・MR・KF 削孔のみ 他：

■ 蓋

荷重	<input type="checkbox"/> T-2 <input type="checkbox"/> T-6 <input type="checkbox"/> T-8
	<input type="checkbox"/> T-20 <input type="checkbox"/> T-25
形式	<input type="checkbox"/> CR <input type="checkbox"/> 角枠 <input type="checkbox"/> 舗装用CR
	<input type="checkbox"/> 化粧蓋(角・丸)
	<input type="checkbox"/> 他：
文字	<input type="checkbox"/> 電気 <input type="checkbox"/> 他：

■ F E P メーカー

カバー形状	<input type="checkbox"/> タガ-スリ- <input type="checkbox"/> 東拓工業
	<input type="checkbox"/> 古河電工 <input type="checkbox"/> カワガ
	<input type="checkbox"/> カネホ-リ-
独立リフト形状	<input type="checkbox"/> 未来工業 <input type="checkbox"/> NEWカワガ



※外側からみた矢視図です。

P L ジョイント 外径図				
③	⑤	⑧	⑫	⑮
④	⑥	⑩	⑬	⑰

※上記外径図をそのまま
ソフトウェア内へ複写して下さい。

納入希望日

年 月 日

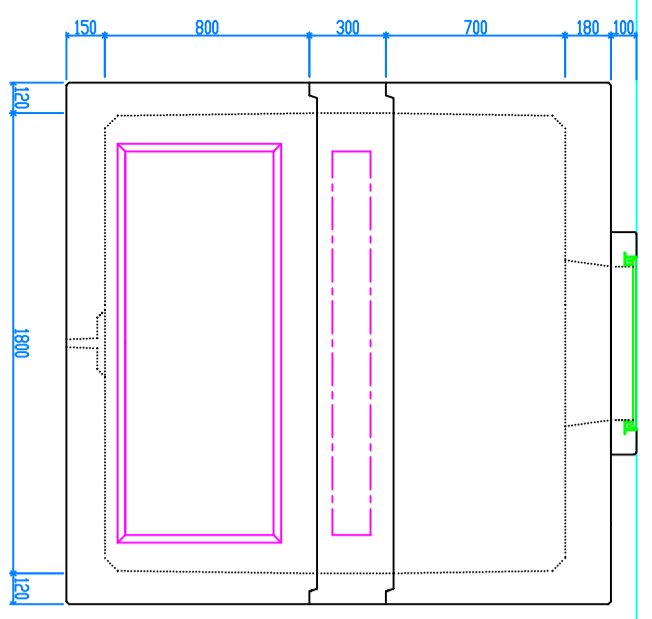
重量	1800上部700	3420kg
	1800中間300	670kg
	1800下部800	3280kg

(A)

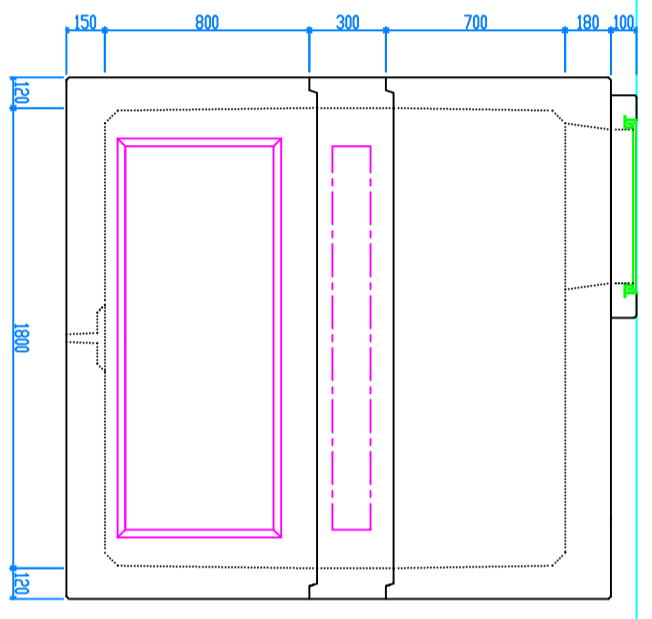
(B)

(C)

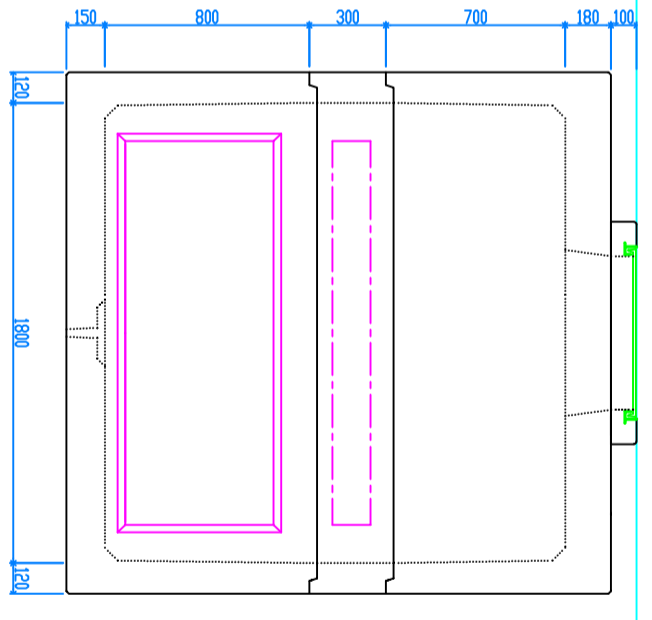
(D)



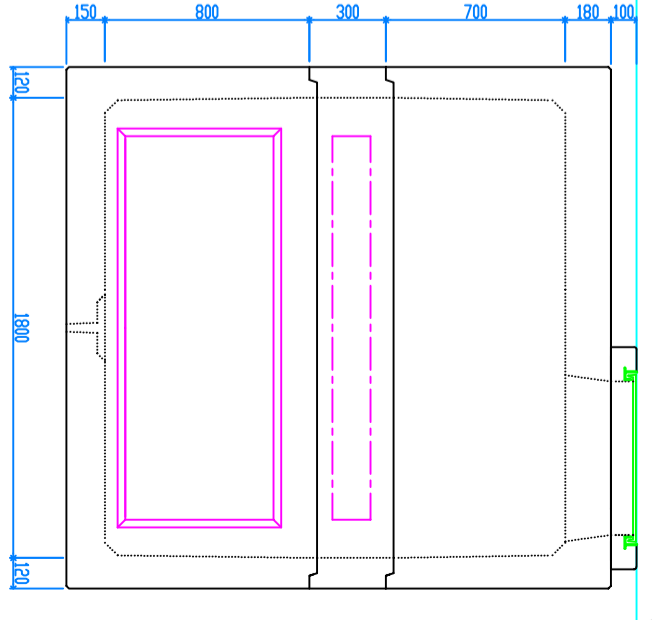
30	40	50	65	80	100	125	150
----	----	----	----	----	-----	-----	-----



30	40	50	65	80	100	125	150
----	----	----	----	----	-----	-----	-----



30	40	50	65	80	100	125	150
----	----	----	----	----	-----	-----	-----



30	40	50	65	80	100	125	150
----	----	----	----	----	-----	-----	-----

VGL

修正日	月	日	製図	検図
修正日	月	日		
修正日	月	日		