

製図日	年	月	日
件名			
御社名	御担当者名	御社名	様
御社名	御担当者名	御社名	様
サイズ	1800X1800X2000	Scale	1/30
品番			

HHH

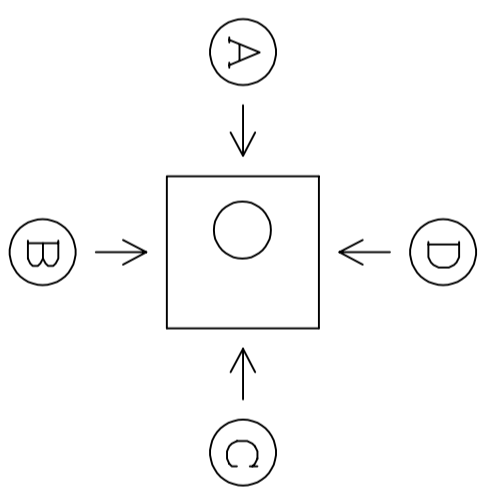
継手 P Lジョイント/S・MR・KF 削孔のみ 他:

■ 蓋

荷重	<input type="checkbox"/> T-2 <input type="checkbox"/> T-6 <input type="checkbox"/> T-8
	<input type="checkbox"/> T-20 <input type="checkbox"/> T-25
形式	<input type="checkbox"/> CR <input type="checkbox"/> 角枠 <input type="checkbox"/> 舗装用CR
	<input type="checkbox"/> 化粧蓋(角・丸)
	<input type="checkbox"/> 他:
文字	<input type="checkbox"/> 電気 <input type="checkbox"/> 他:

■ F E Pメーカー

カバー形状	<input type="checkbox"/> タガ-スリ- <input type="checkbox"/> 東拓工業
	<input type="checkbox"/> 古河電工 <input type="checkbox"/> カワガ
	<input type="checkbox"/> カネホ-リ-
独立リフト形状	<input type="checkbox"/> 未来工業 <input type="checkbox"/> NEWカワガ



※外側からみた矢視図です。

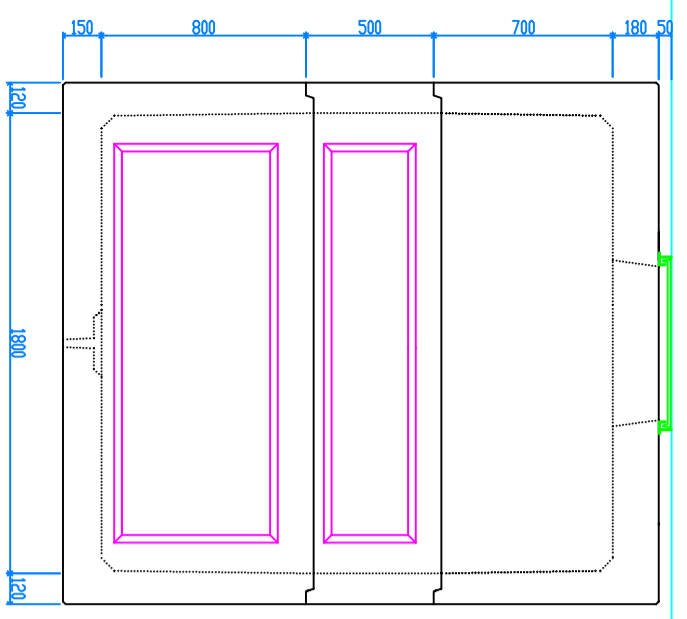
③	⑤	⑧	⑫	⑮
④	⑥	⑩		

※上記外径図をそのまま
ソフトウェア内へ複写して下さい。

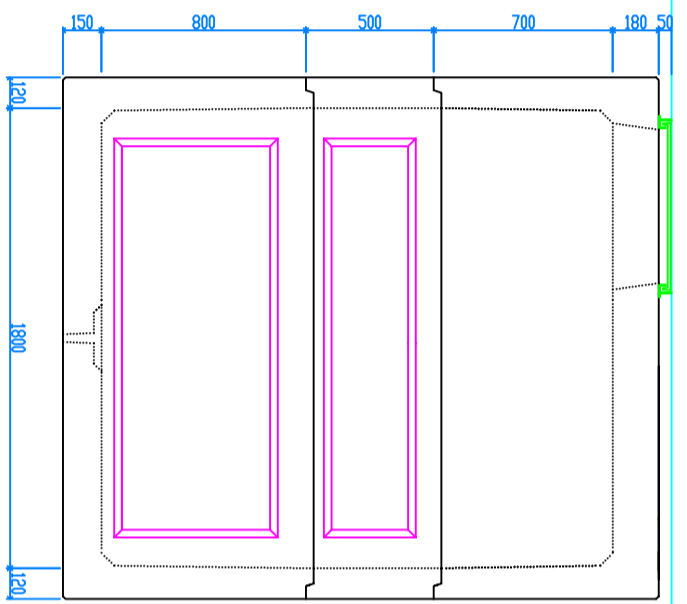
納入希望日

年 月 日

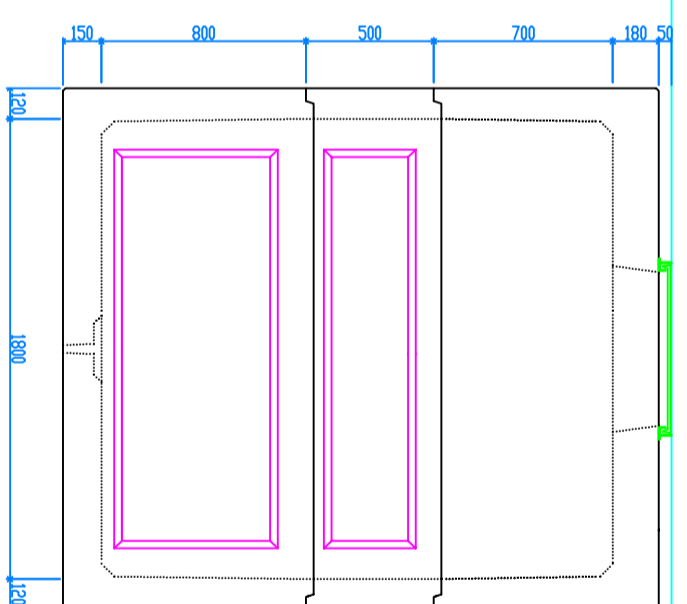
1800上部700	3420kg
1800中間300	670kg
1800下部800	3280kg



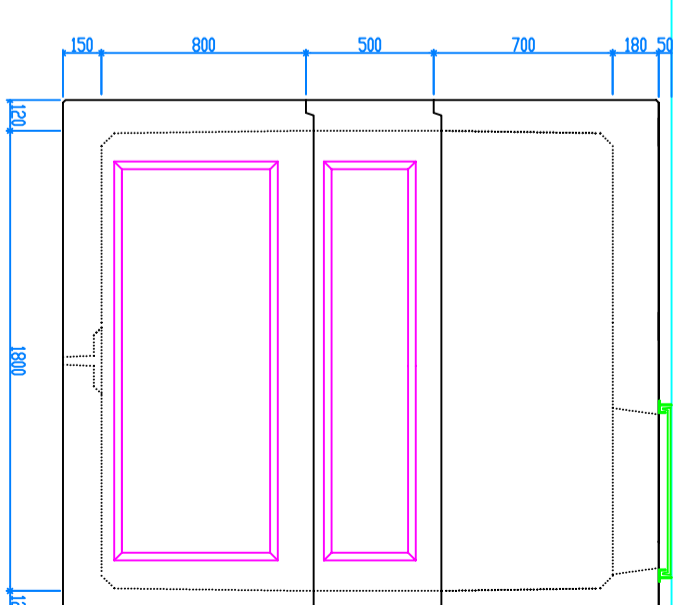
(A)



(B)



(C)



(D)

VGL

30	40	50	65	80	100	125	150
----	----	----	----	----	-----	-----	-----

30	40	50	65	80	100	125	150
----	----	----	----	----	-----	-----	-----

30	40	50	65	80	100	125	150
----	----	----	----	----	-----	-----	-----

30	40	50	65	80	100	125	150
----	----	----	----	----	-----	-----	-----

修正日	月	日	製図	検図
修正日	月	日		
修正日	月	日		