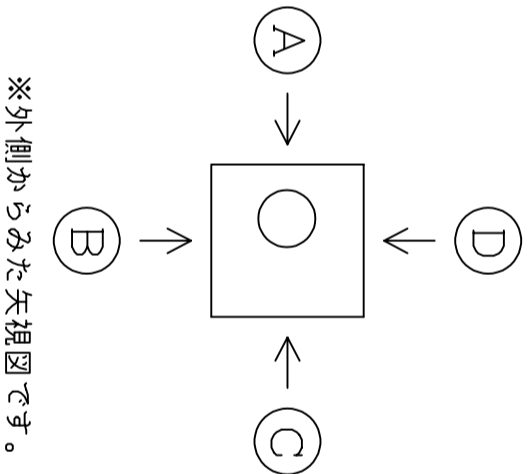


製図日	年	月	日
件名			
御社名	御担当者名		
商社名	御担当者名		
サイズ	2000X2000X2000	Scale	1/30
品番			
<b>HHH</b>			
継手	P L ジョイント / S・MR・KF 削孔のみ 他:		

蓋	<input type="checkbox"/> T-2	<input type="checkbox"/> T-6	<input type="checkbox"/> T-8
	<input type="checkbox"/> T-20	<input type="checkbox"/> T-25	
荷重			
形式	<input type="checkbox"/> CR	<input type="checkbox"/> 角枠	<input type="checkbox"/> 舗装用 CR
	<input type="checkbox"/> 化粧蓋 (角・丸)		
文字	<input type="checkbox"/> 他: <input type="checkbox"/> 電気 <input type="checkbox"/> 他:		
F E P メーカー	<input type="checkbox"/> 古河-スズリテ		
	<input type="checkbox"/> 東拓工業		
	<input type="checkbox"/> 古河電工		
	<input type="checkbox"/> カワカ		
独立リフト形状	<input type="checkbox"/> 未来工業	<input type="checkbox"/> NEWカワカ	

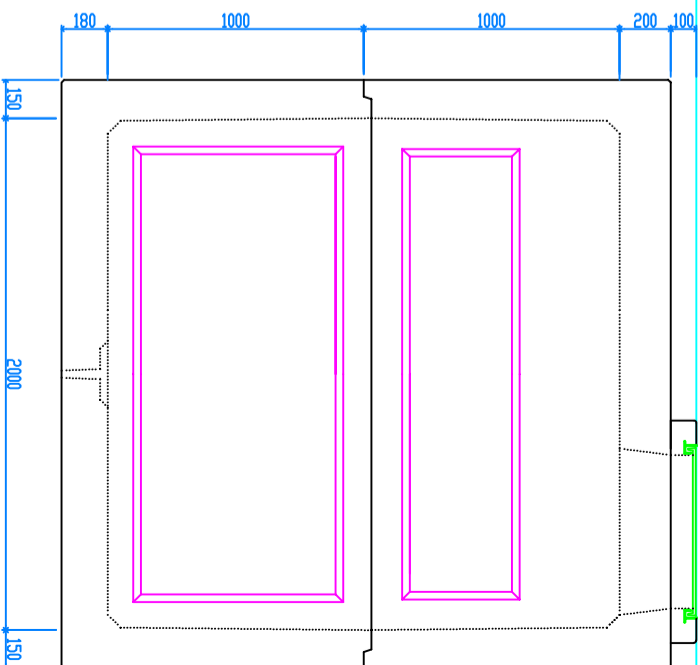
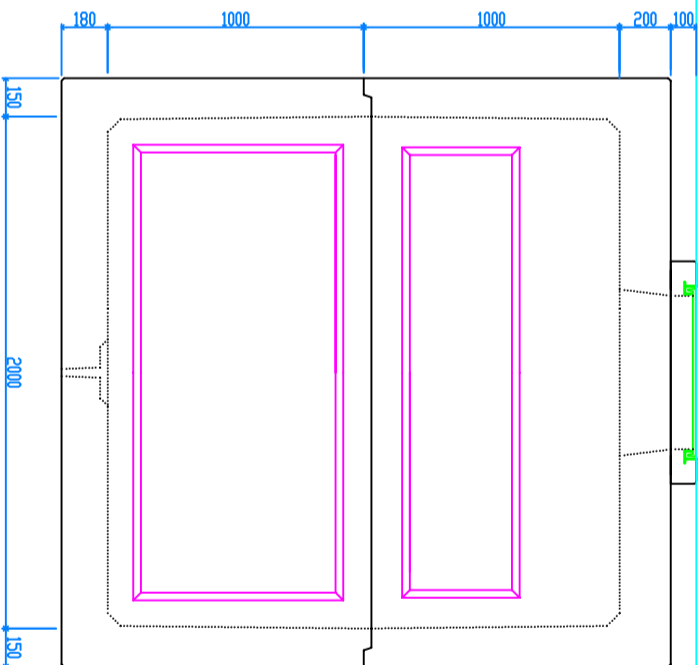
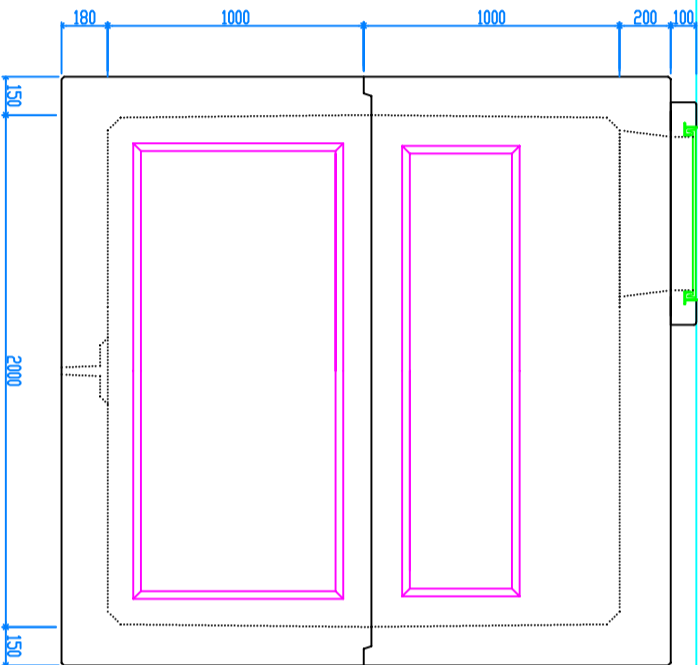
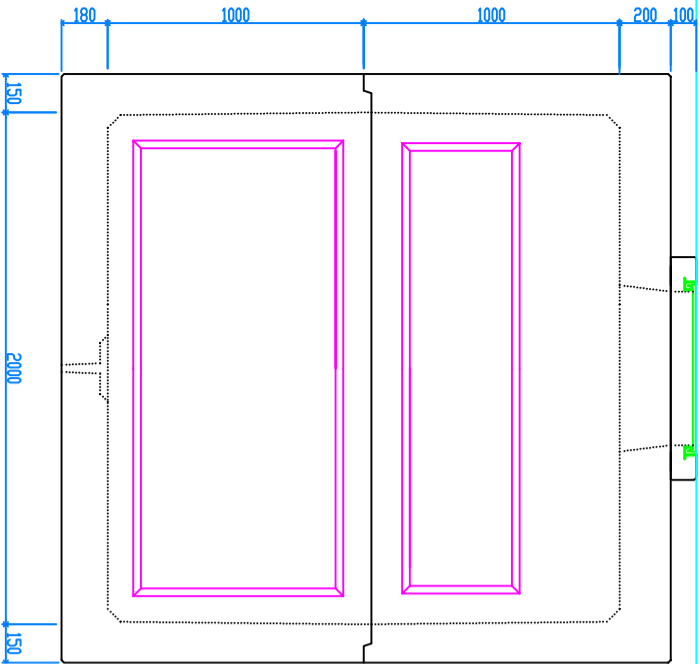


P L ジョイント 外径図			
③	⑤	⑧	⑫
④	⑥	⑩	
			⑬

※上記外径図をそのまま  
ソフト内へ複製して下さい。

納入希望日	年	月	日
-------	---	---	---

重量	2000上部1000	5818kg
	2000下部1000	5376kg



30	40	50	65	80	100	125	150
----	----	----	----	----	-----	-----	-----

30	40	50	65	80	100	125	150
----	----	----	----	----	-----	-----	-----

30	40	50	65	80	100	125	150
----	----	----	----	----	-----	-----	-----

30	40	50	65	80	100	125	150
----	----	----	----	----	-----	-----	-----

修正日	月	日	製図	検図
修正日	月	日		
修正日	月	日		