

製図日	年 月 日
件名	
御社名	御担当者名
商社名	御担当者名
サイズ	Scale 1/15
品番	

HHH

継手 P L ジョイント / S・MR・KF 削孔のみ 他：

■ 蓋

荷重	<input type="checkbox"/> T-2 <input type="checkbox"/> T-6 <input type="checkbox"/> T-8
	<input type="checkbox"/> T-20 <input type="checkbox"/> T-25
形式	<input type="checkbox"/> CR <input type="checkbox"/> 角枠 <input type="checkbox"/> 舗装用 CR
	<input type="checkbox"/> 化粧蓋 (角・丸)
文字	<input type="checkbox"/> 他： <input type="checkbox"/> 電気 <input type="checkbox"/> 他：

■ F E P メーカー

角形形状	<input type="checkbox"/> タイガ-スリッパ <input type="checkbox"/> 東拓工業
	<input type="checkbox"/> 古河電工 <input type="checkbox"/> カワカ
独立リフト形状	<input type="checkbox"/> カリタスリッパ <input type="checkbox"/> 未来工業 <input type="checkbox"/> N E W カワカ

※外側からみた矢視図です。

P L ジョイント 外径図					
30	50	80	125		150
40	65	100			

※上記外径図をそのまま
ソフトウェア内へ複写して下さい。

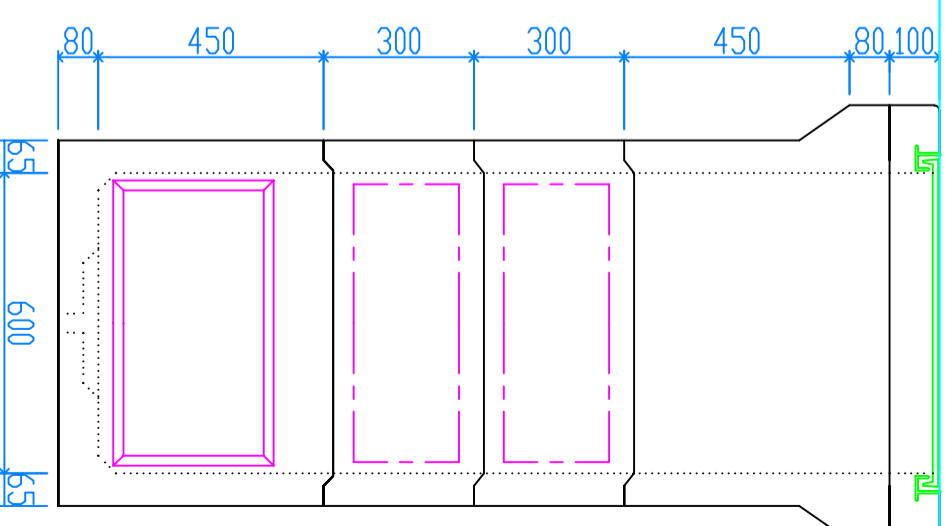
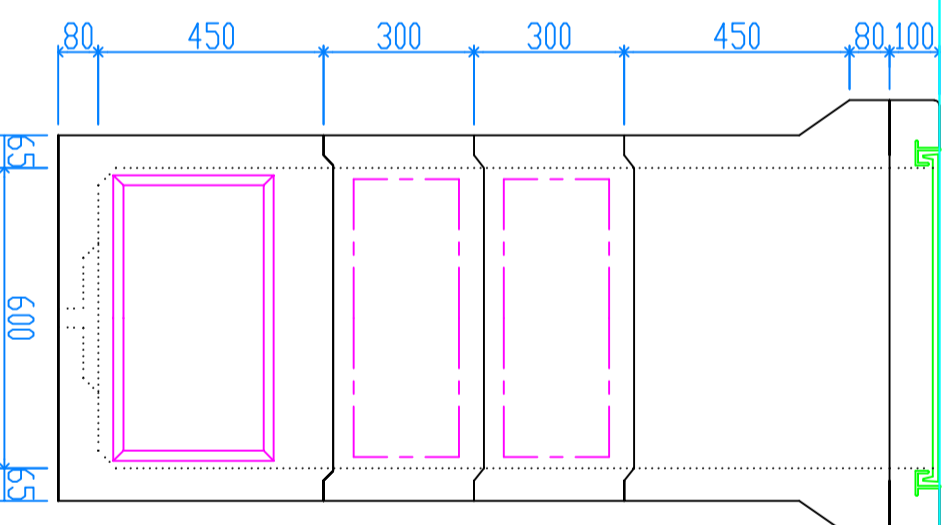
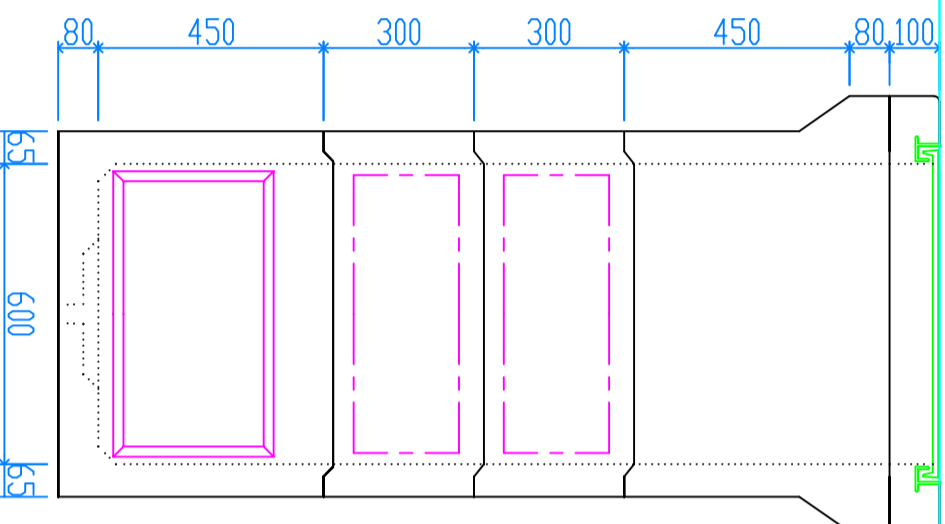
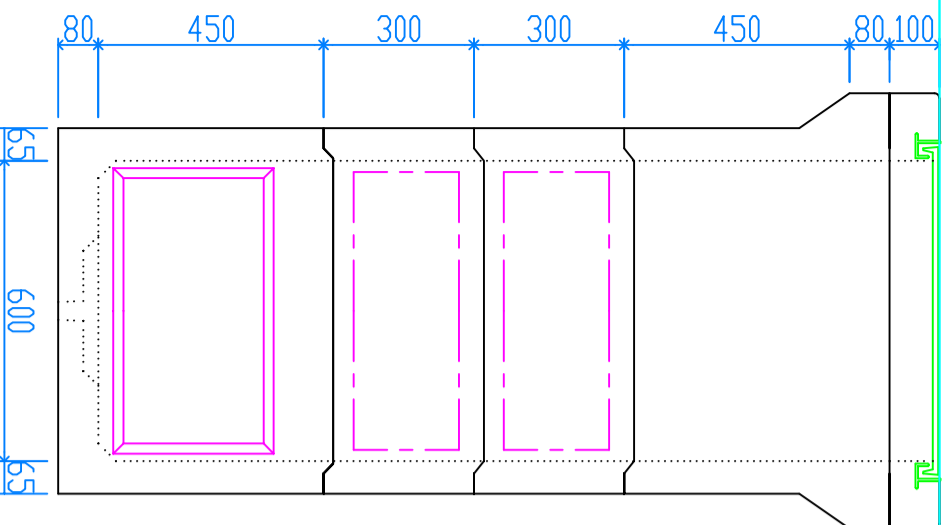
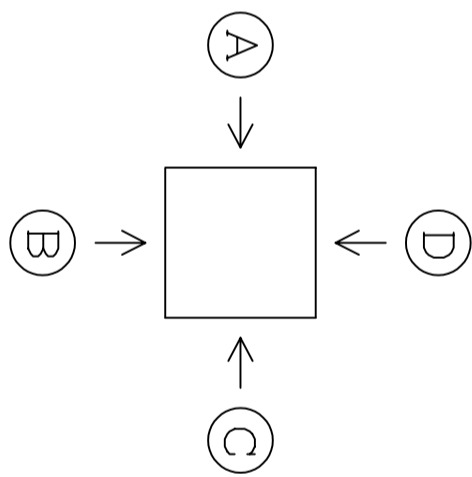
納入希望日	年 月 日
-------	-------

(A)

(B)

(C)

(D)



30	40	50	65	80	100	125	150
----	----	----	----	----	-----	-----	-----

30	40	50	65	80	100	125	150
----	----	----	----	----	-----	-----	-----

30	40	50	65	80	100	125	150
----	----	----	----	----	-----	-----	-----

30	40	50	65	80	100	125	150
----	----	----	----	----	-----	-----	-----

修正日	月 日	製図	検図
修正日	月 日		
修正日	月 日		

株式会社 立基

VGL