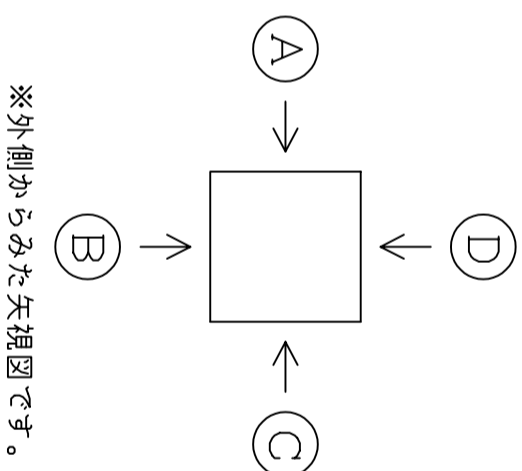


製図日	年	月	日
件名			
御社名	御担当者名		
商社名	御担当者名		
サイズ	600X600X600	Scale	1/15
品番			

# HHH

継手 P L ジョイント / S ・ M R ・ K F 削孔のみ 他：

■ 蓋	荷重	<input type="checkbox"/> T-2 <input type="checkbox"/> T-6 <input type="checkbox"/> T-8
		<input type="checkbox"/> T-20 <input type="checkbox"/> T-25
形式	<input type="checkbox"/> CR <input type="checkbox"/> 角枠 <input type="checkbox"/> 舗装用 CR	
	<input type="checkbox"/> 化粧蓋 (角・丸)	
文字	<input type="checkbox"/> 他：	
	<input type="checkbox"/> 電気 <input type="checkbox"/> 他：	
■ F E P メーカー		
独立リフト形状	<input type="checkbox"/> ガイ-スリ- <input type="checkbox"/> 東拓工業	
	<input type="checkbox"/> ガイラ形状 <input type="checkbox"/> 古河電工 <input type="checkbox"/> カワガ	
	<input type="checkbox"/> カリタ <input type="checkbox"/> リ- <input type="checkbox"/> 未来工業 <input type="checkbox"/> N E W カワガ	



※外側からみた矢視図です。

P L ジョイント 外径図					
③0	⑤0	⑧0	⑫5	⑮0	
④0	⑥5	⑩0			

※上記外径図をそのまま  
ソフトウェア内へ複写して下さい。

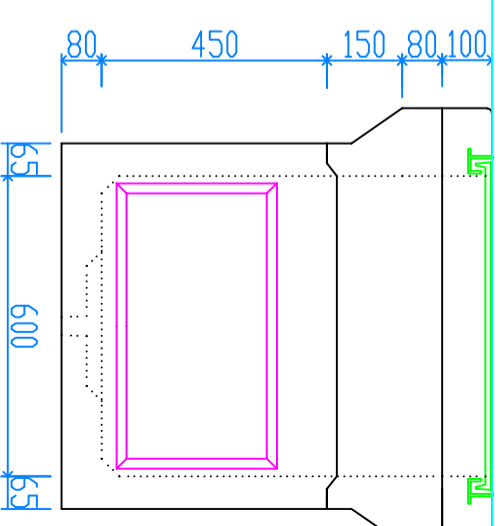
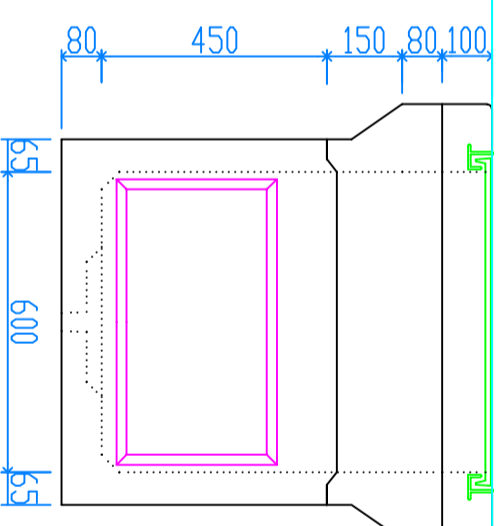
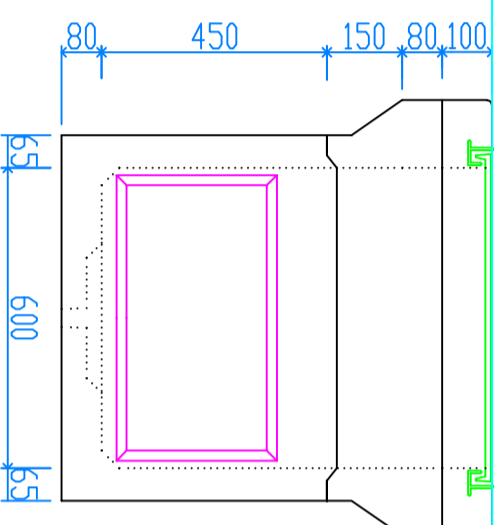
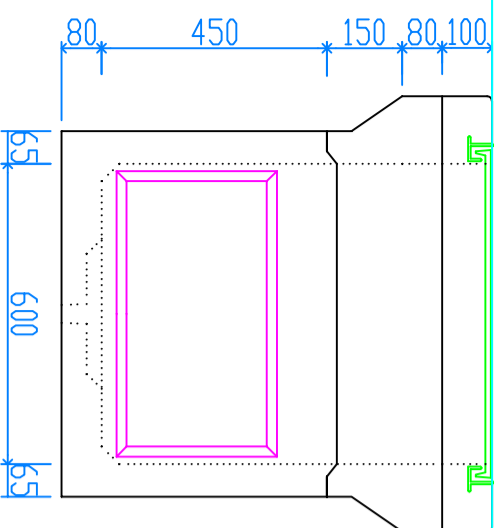
納入希望日	年	月	日
-------	---	---	---

(A)

(B)

(C)

(D)



▽GL

30	40	50	65	80	100	125	150
----	----	----	----	----	-----	-----	-----

30	40	50	65	80	100	125	150
----	----	----	----	----	-----	-----	-----

30	40	50	65	80	100	125	150
----	----	----	----	----	-----	-----	-----

30	40	50	65	80	100	125	150
----	----	----	----	----	-----	-----	-----

修正日	月	日	製図	検図
修正日	月	日		
修正日	月	日		