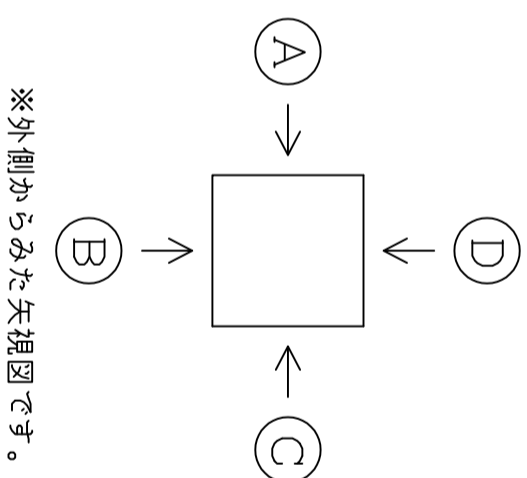


製図日	年 月 日
件名	
御社名	御担当者名
商社名	御社名
サイズ	Scale 1/15
品番	800X800X1000
継手	PLジョイント/S・MR・KF 削孔のみ 他:

■蓋	荷重	<input type="checkbox"/> T-2 <input type="checkbox"/> T-6 <input type="checkbox"/> T-8
		<input type="checkbox"/> T-20 <input type="checkbox"/> T-25
形式		<input type="checkbox"/> CR <input type="checkbox"/> 角枠 <input type="checkbox"/> 舗装用CR
		<input type="checkbox"/> 化粧蓋(角・丸)
文字		<input type="checkbox"/> 他:
		<input type="checkbox"/> 電気 <input type="checkbox"/> 他:
■FEPメーカー		
	<input type="checkbox"/> パイラ形状	<input type="checkbox"/> パイラ- <input type="checkbox"/> 東拓工業
		<input type="checkbox"/> 古河電工 <input type="checkbox"/> カワカズ
		<input type="checkbox"/> カネボウ
	独立リブ形状	<input type="checkbox"/> 未来工業 <input type="checkbox"/> NEWカワカズ



PLジョイント外径図				
③0	⑤0	⑧0	⑫5	⑮0
④0	⑥5	⑩0		

※上記外径図をそのまま  
ソケット内へ複写して下さい。

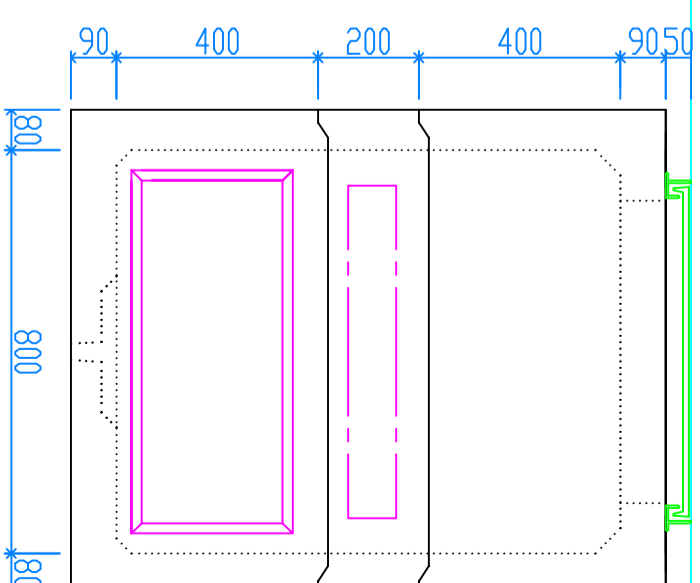
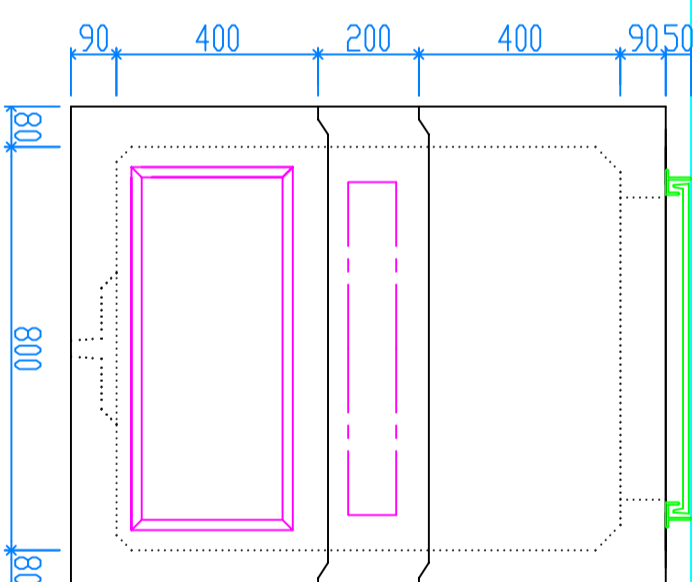
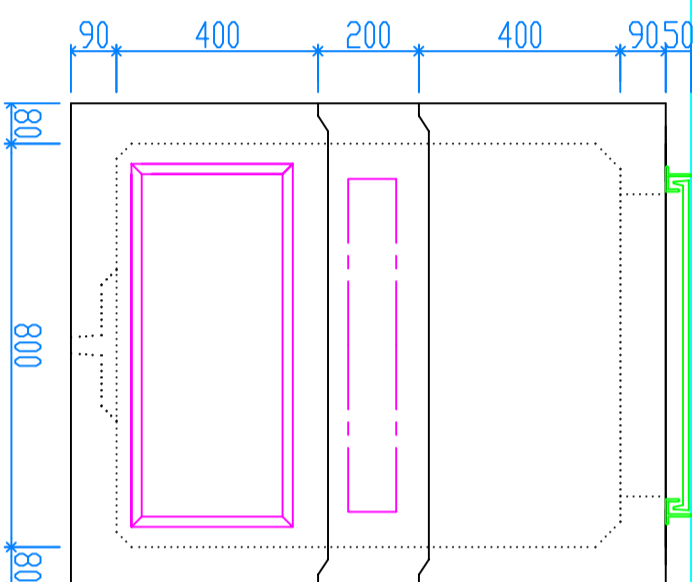
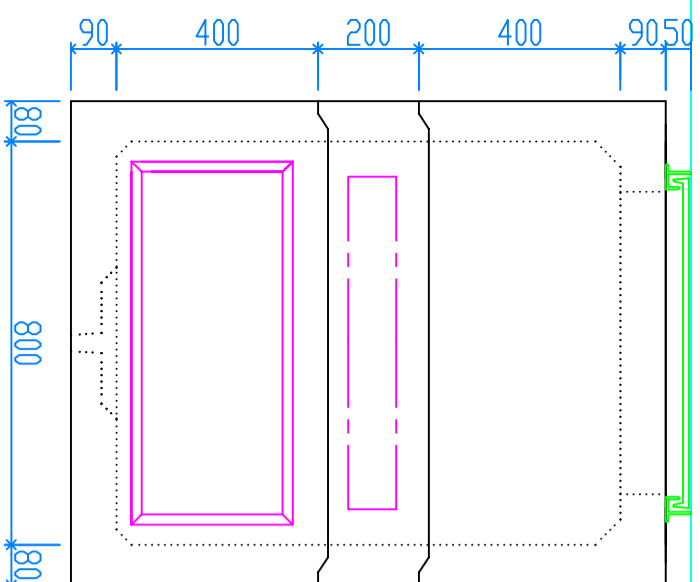
納入希望日	年 月 日
-------	-------

Ⓐ

Ⓑ

Ⓒ

Ⓓ



▽G.L

30	40	50	65	80	100	125	150
----	----	----	----	----	-----	-----	-----

30	40	50	65	80	100	125	150
----	----	----	----	----	-----	-----	-----

30	40	50	65	80	100	125	150
----	----	----	----	----	-----	-----	-----

30	40	50	65	80	100	125	150
----	----	----	----	----	-----	-----	-----

修正日	月 日	製図
修正日	月 日	検図
修正日	月 日	