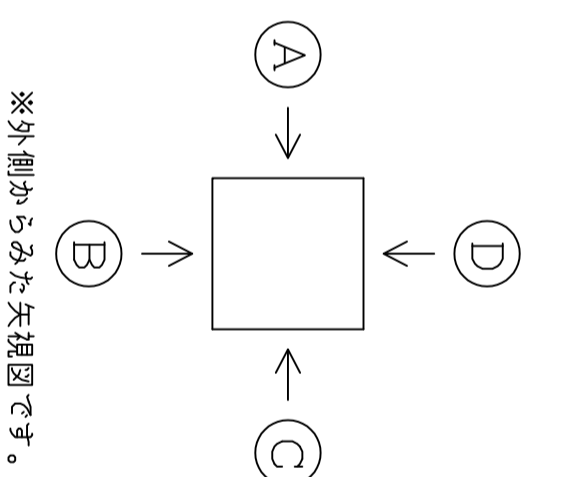


製図日	年	月	日
件名			
御社名	御担当者名		
商社名	御担当者名		
サイズ	800X800X1300	Scale	1/15
品番			
HHH			
継手 PLジョイント/S・MR・KF 削孔のみ 他:			

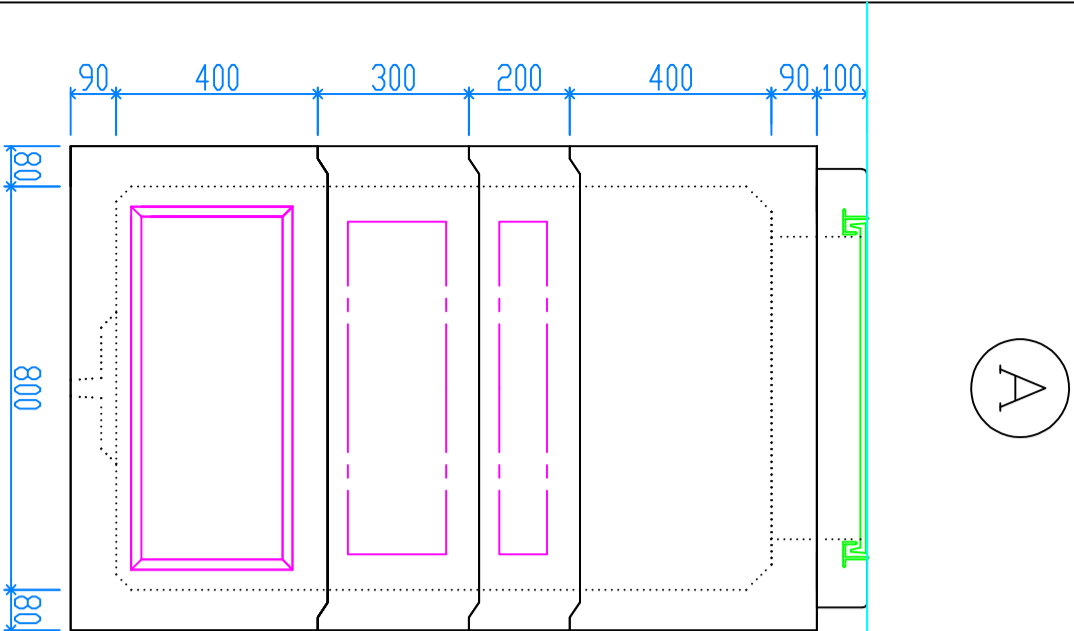
■蓋	荷重	<input type="checkbox"/> T-2 <input type="checkbox"/> T-6 <input type="checkbox"/> T-8
		<input type="checkbox"/> T-20 <input type="checkbox"/> T-25
形式	<input type="checkbox"/> CR <input type="checkbox"/> 角枠 <input type="checkbox"/> 舗装用CR	
	<input type="checkbox"/> 化粧蓋(角・丸)	
文字	<input type="checkbox"/> 他:	
	<input type="checkbox"/> 電気 <input type="checkbox"/> 他:	
■FEPメーカー		
パイラ形状	<input type="checkbox"/> パイラ-スリマ <input type="checkbox"/> 東拓工業	
	<input type="checkbox"/> 古河電工 <input type="checkbox"/> カワカ	
	<input type="checkbox"/> カネボウ	
独立リブ形状	<input type="checkbox"/> 未来工業 <input type="checkbox"/> NEWカワカ	



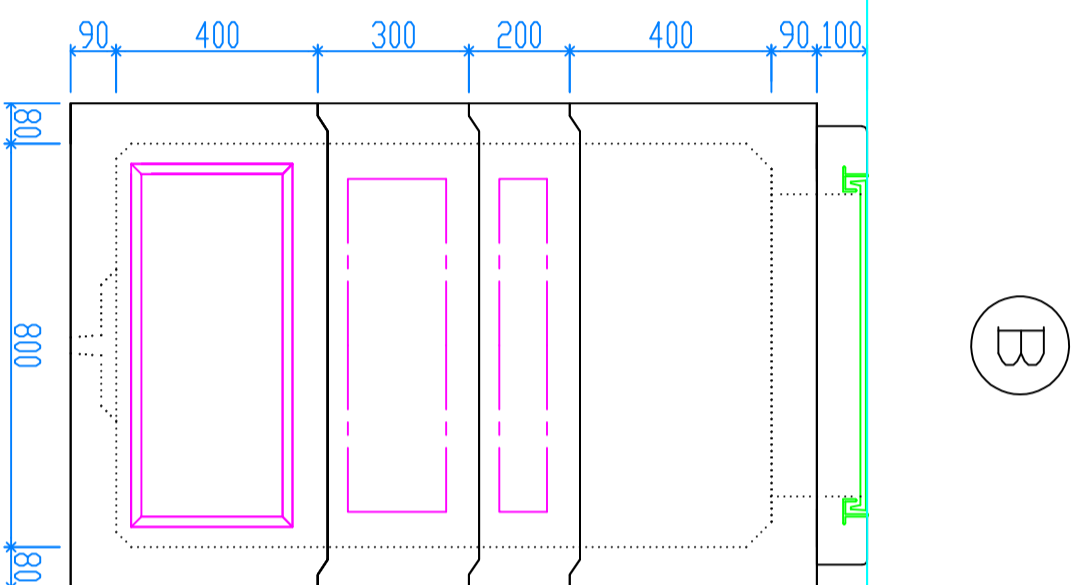
PLジョイント外径図				
③0	⑤0	⑧0	⑫5	⑮0
④0	⑥5	⑩0		

※上記外径図をそのまま
ソケット内へ複写して下さい。

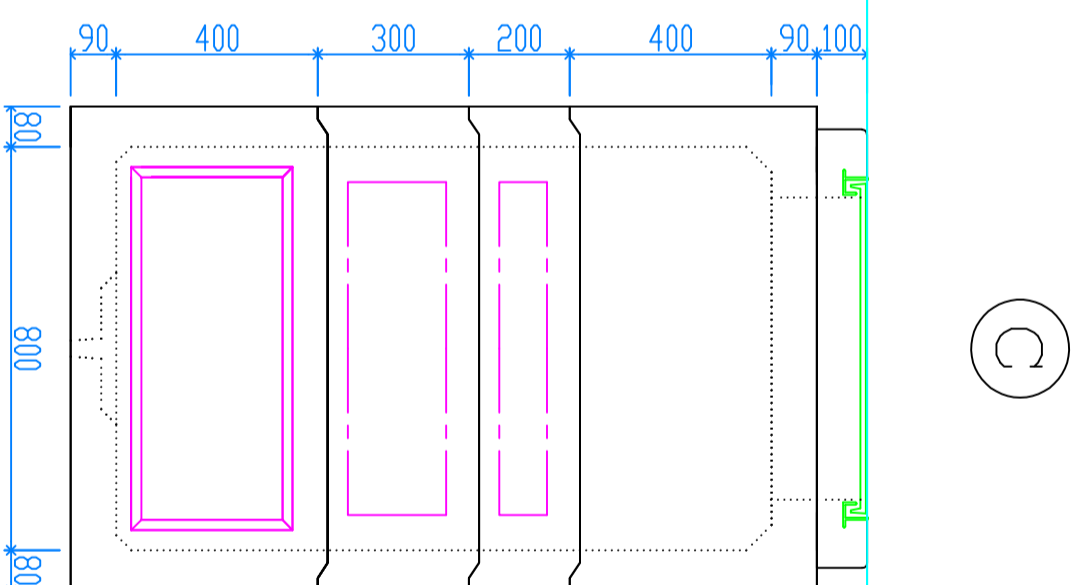
納入希望日	年	月	日
-------	---	---	---



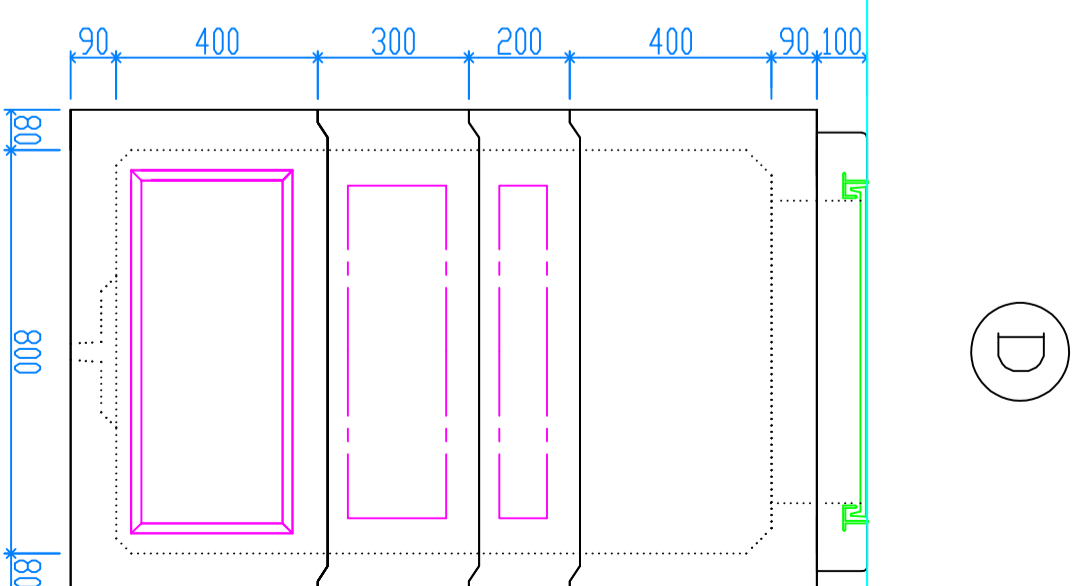
(A)



(B)



(C)



(D)

30	40	50	65	80	100	125	150
----	----	----	----	----	-----	-----	-----

30	40	50	65	80	100	125	150
----	----	----	----	----	-----	-----	-----

30	40	50	65	80	100	125	150
----	----	----	----	----	-----	-----	-----

30	40	50	65	80	100	125	150
----	----	----	----	----	-----	-----	-----

修正日	月	日	
修正日	月	日	
修正日	月	日	

製図	検図
----	----