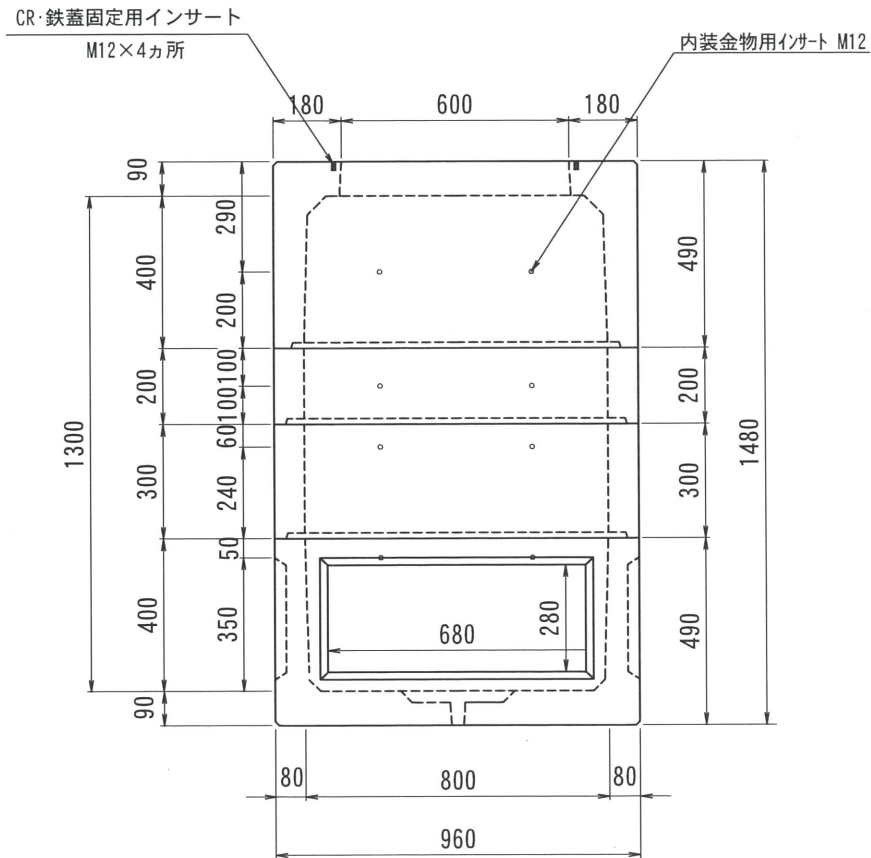
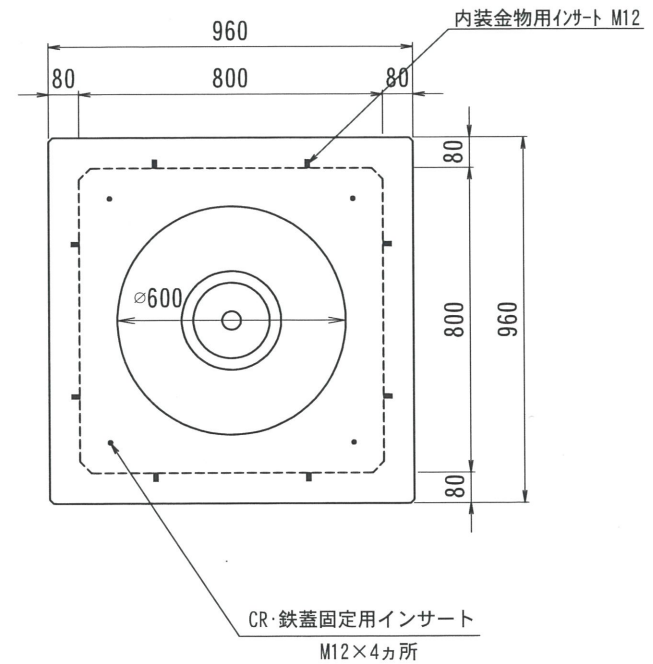


THハンドホール構造図 800型シリーズ

側面図



平面図



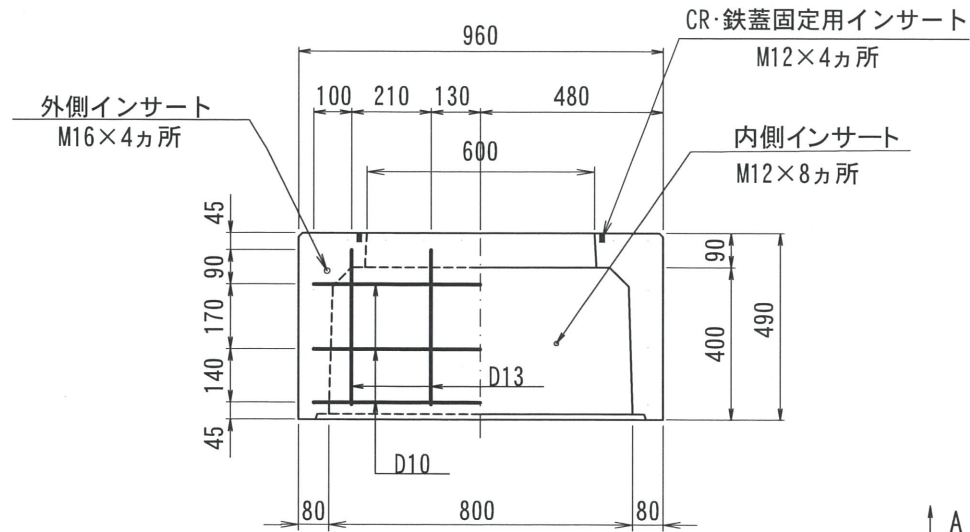
型番	総重量	CR	上部			中間			下部	備考
			200	400	400	200	300	400		
TH800-1300	1226kg		435kg	○	○	○	○	○	○	

2017. 02. 28	内容	書式変更：改定日追加	2019. 06. 26	内容	CR・鉄蓋インサート追記
2017. 12. 22	内容	ノックアウト・ハンチ・重量変更		内容	

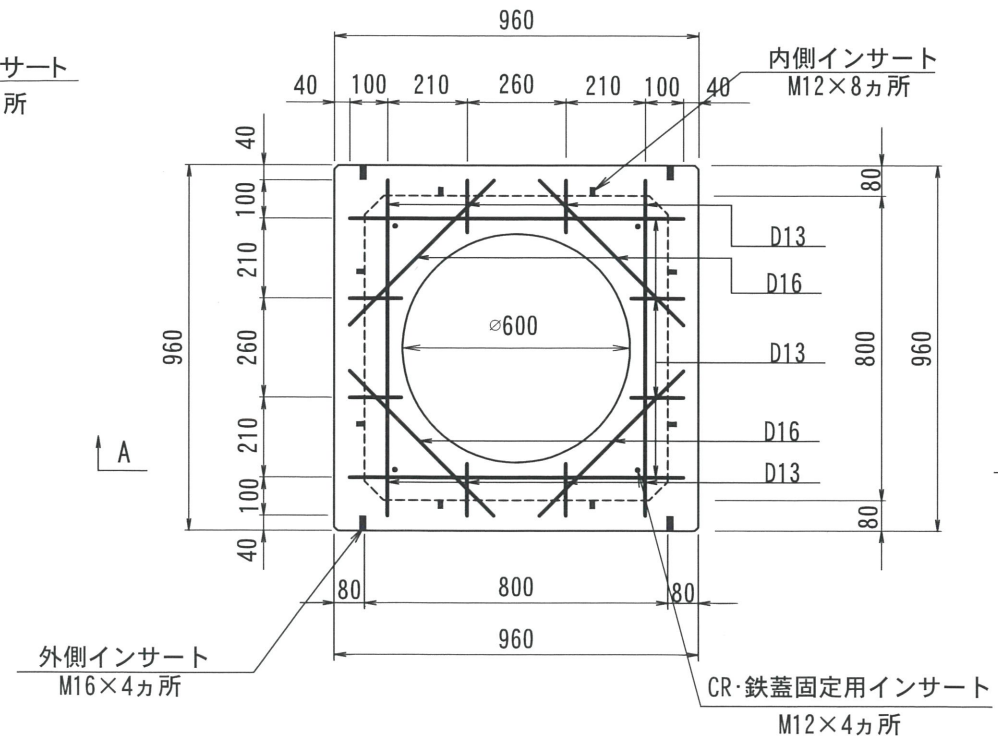
名称	THハンドホール 構造図	品名	800X800X1300H	尺度	1/20	作成日	2016. 06. 22	製図	洋上	検図	加藤	株式会社 立基
----	--------------	----	---------------	----	------	-----	--------------	----	----	----	----	---------

800型シリーズ

A-A



平面図

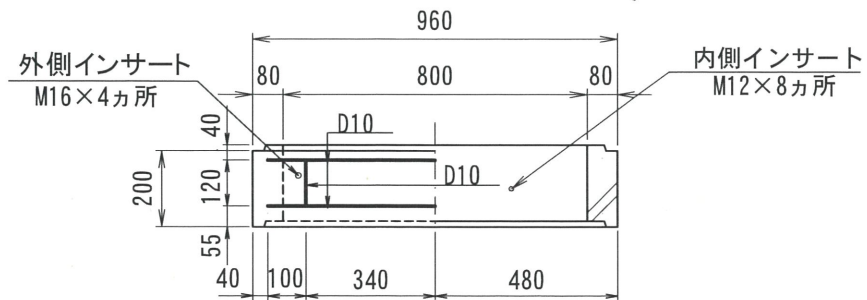


改定日	2017. 02. 28	内容	書式変更：改定日追加	製図	岸上	検図	加藤
改定日	2019. 06. 19	内容	外側インサート位置変更 CR・鉄蓋固定用インサート追加	製図	岸上	検図	加藤
改定日		内容		製図		検図	

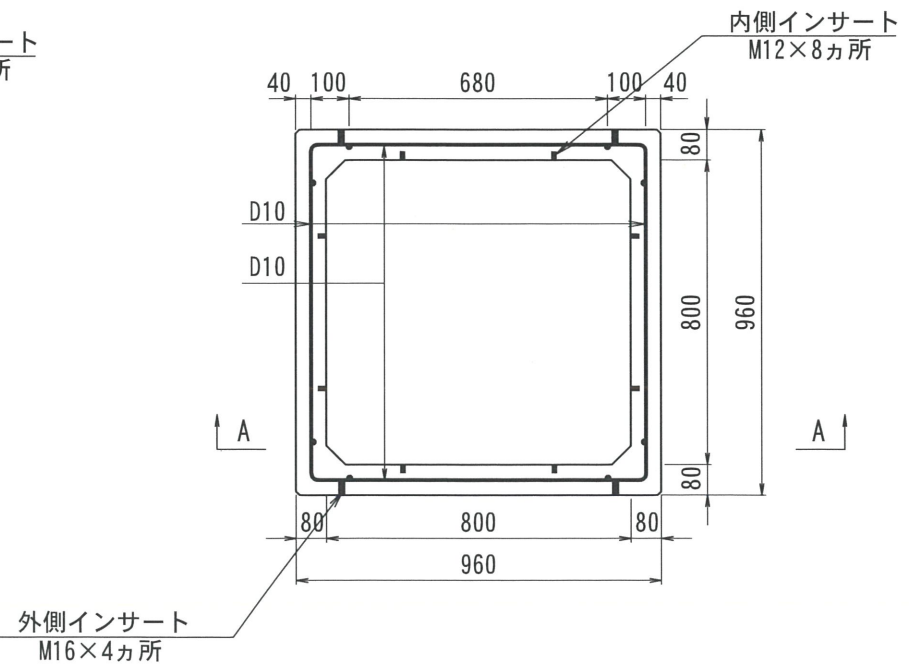
名称	THハンドホール 配筋図	品名	800上部400	重量	435kg	尺度	1/20	作成日	2016. 05. 25	製図	岸上	検図	加藤	株式会社 立基
----	--------------	----	----------	----	-------	----	------	-----	--------------	----	----	----	----	---------

800型シリーズ

A - A



平面図



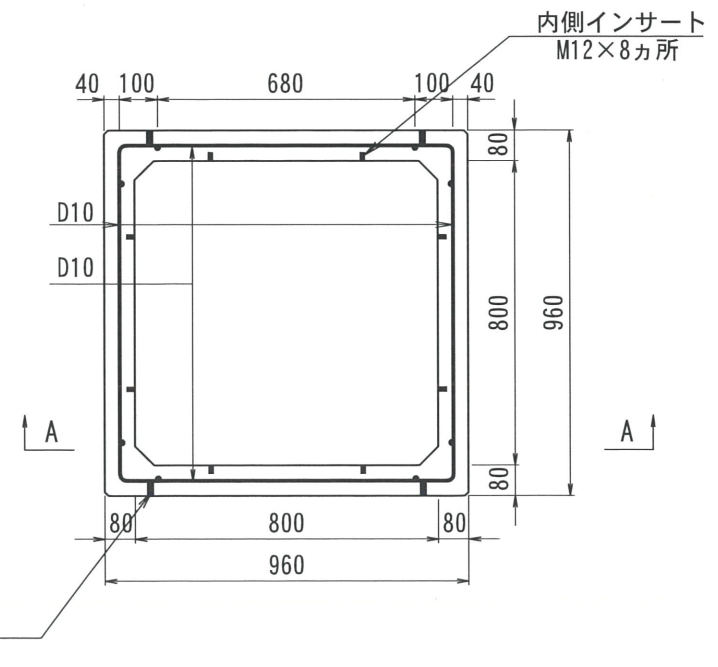
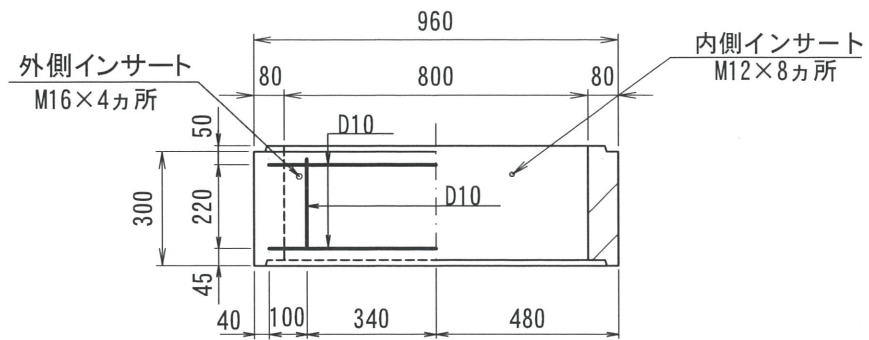
改定日	2017. 02. 28	内容	書式変更：改定日追加	製図	岸上	検図	加藤
改定日	2019. 06. 25	内容	外側インサート位置変更	製図	岸上	検図	加藤
改定日		内容		製図	岸上	検図	加藤

名称	THハンドホール 配筋図	品名	800中間200	重量	140kg	尺度	1/20	作成日	2016. 03. 19	製図	岸上	検図	加藤	株式会社 立基
----	--------------	----	----------	----	-------	----	------	-----	--------------	----	----	----	----	---------

800型シリーズ

A - A

平面図

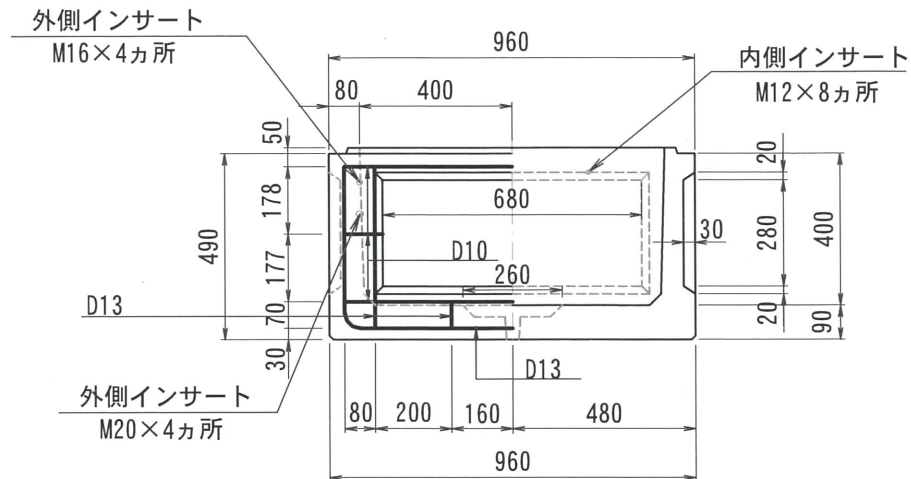


改定日	2017. 02. 28	内容	書式変更：改定日追加	製図	岸上	検図	加藤
改定日	2019. 06. 25	内容	外側インサート位置変更	製図	岸上	検図	加藤
改定日		内容		製図		検図	

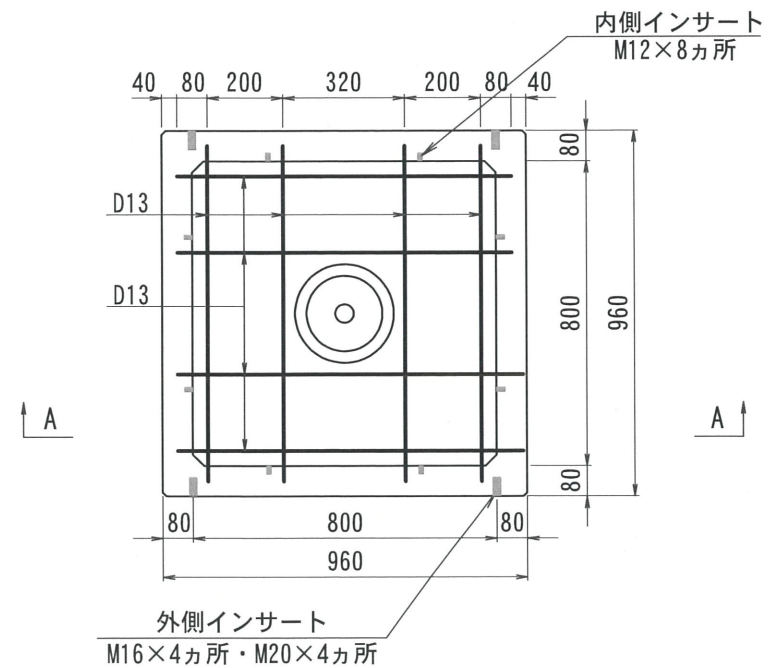
名称	THハンドホール 配筋図	品名	800中間300	重量	205kg	尺度	1/20	作成日	2016. 03. 19	製図	岸上	検図	加藤	株式会社 立基
----	--------------	----	----------	----	-------	----	------	-----	--------------	----	----	----	----	---------

800型シリーズ

A-A



平面図



名称	THハンドホール 配筋図	品名	800下部400	重量	446kg	尺度	1/20	作成日	2016. 06. 27	製図	岸上	検図	成田	改定日	2017. 02. 28	内容	書式変更：改定日追加	製図	岸上	検図	成田
														改定日	2017. 12. 21	内容	ノック外・ハンチ重量変更	製図	岸上	検図	成田
														改定日	2022. 01. 14	内容	外側インサートM20追加	製図	岸上	検図	成田