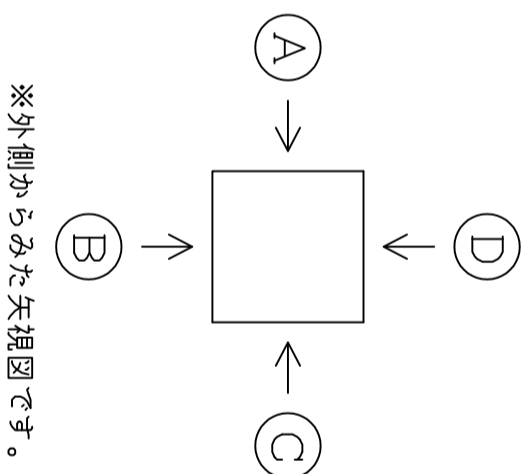


|                            |            |
|----------------------------|------------|
| 製図日                        | 年 月 日      |
| 件名                         |            |
| 御社名                        | 御担当者名      |
| 商社名                        | 御担当者名      |
| サイズ                        | Scale 1/15 |
| 品番                         |            |
| <b>HHH</b>                 |            |
| 継手 PLジョイント/S・MR・KF 削孔のみ 他： |            |

|          |         |   |
|----------|---------|---|
| ■蓋       | 荷重      | <input type="checkbox"/> T-2 <input type="checkbox"/> T-6 <input type="checkbox"/> T-8<br><input type="checkbox"/> T-20 <input type="checkbox"/> T-25           |
|          | 形式      | <input type="checkbox"/> CR <input type="checkbox"/> 角枠 <input type="checkbox"/> 舗装用CR<br><input type="checkbox"/> 化粧蓋(角・丸)<br><input type="checkbox"/> 他：      |
|          | 文字      | <input type="checkbox"/> 電気 <input type="checkbox"/> 他：   |
| ■FEPメーカー |         |   |
|          | パイラ形状   | <input type="checkbox"/> パイラ-スリ- <input type="checkbox"/> 東拓工業<br><input type="checkbox"/> 古河電工 <input type="checkbox"/> カワガ<br><input type="checkbox"/> カクバリア- |
|          | 独立パイラ形状 | <input type="checkbox"/> 未来工業 <input type="checkbox"/> NEWカワガ   |



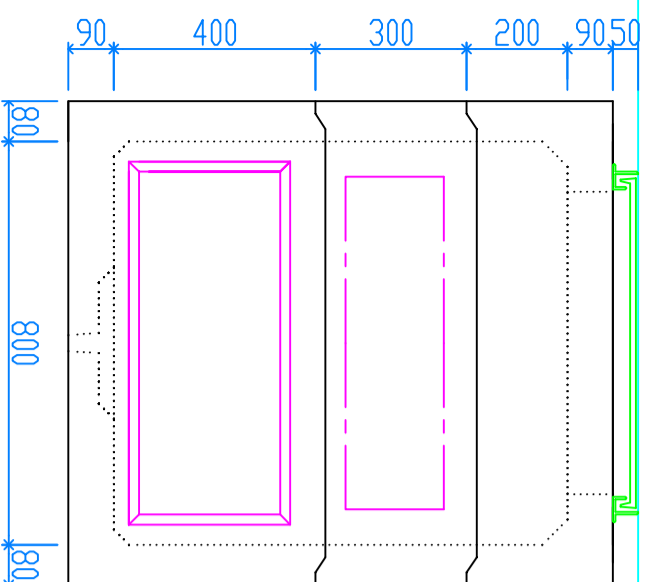
※外側からみた矢視図です。

|            |    |    |    |    |
|------------|----|----|----|----|
| PLジョイント外径図 |    |    |    |    |
| ③0         | ⑤0 | ⑧0 | ⑫5 | ⑮0 |
| ④0         | ⑥5 | ⑩0 |    |    |

※上記外径図をそのまま  
ソケット内へ複写して下さい。

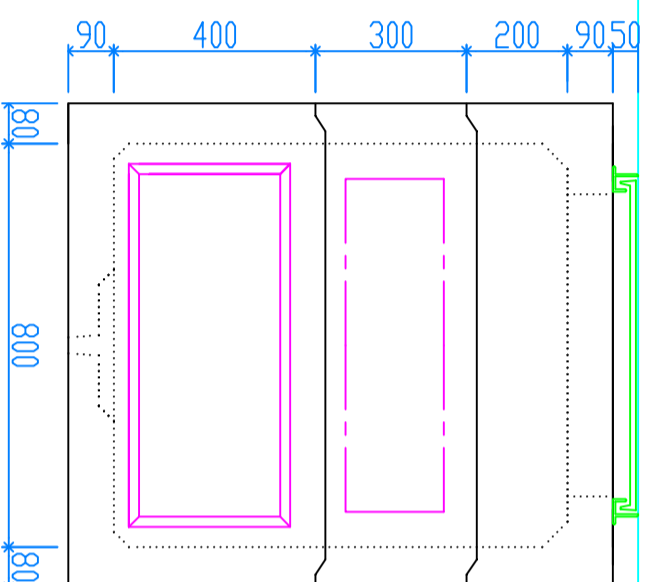
|       |       |
|-------|-------|
| 納入希望日 | 年 月 日 |
|-------|-------|

Ⓐ



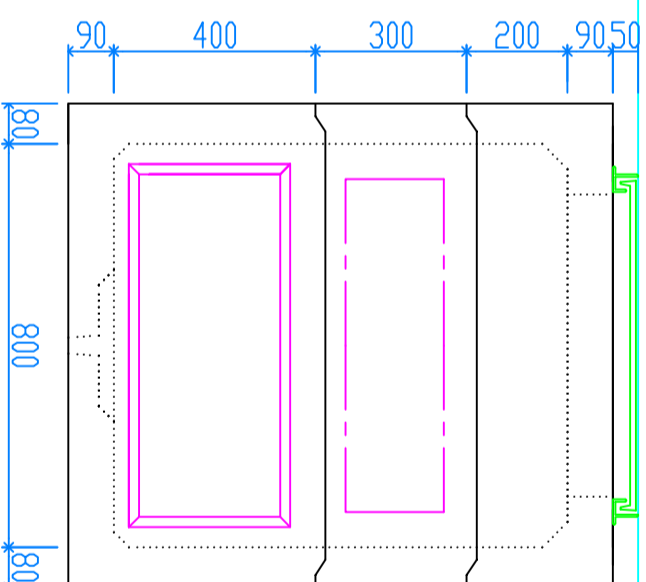
|    |    |    |    |    |     |     |     |
|----|----|----|----|----|-----|-----|-----|
| 30 | 40 | 50 | 65 | 80 | 100 | 125 | 150 |
|----|----|----|----|----|-----|-----|-----|

Ⓑ



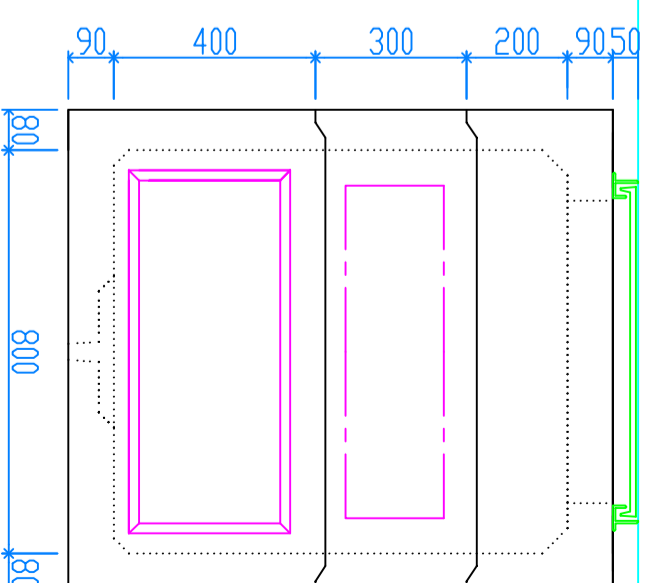
|    |    |    |    |    |     |     |     |
|----|----|----|----|----|-----|-----|-----|
| 30 | 40 | 50 | 65 | 80 | 100 | 125 | 150 |
|----|----|----|----|----|-----|-----|-----|

Ⓒ



|    |    |    |    |    |     |     |     |
|----|----|----|----|----|-----|-----|-----|
| 30 | 40 | 50 | 65 | 80 | 100 | 125 | 150 |
|----|----|----|----|----|-----|-----|-----|

Ⓓ



|    |    |    |    |    |     |     |     |
|----|----|----|----|----|-----|-----|-----|
| 30 | 40 | 50 | 65 | 80 | 100 | 125 | 150 |
|----|----|----|----|----|-----|-----|-----|

VGL

|     |     |  |    |    |
|-----|-----|--|----|----|
| 修正日 | 月 日 |  | 製図 | 検図 |
| 修正日 | 月 日 |  |    |    |
| 修正日 | 月 日 |  |    |    |