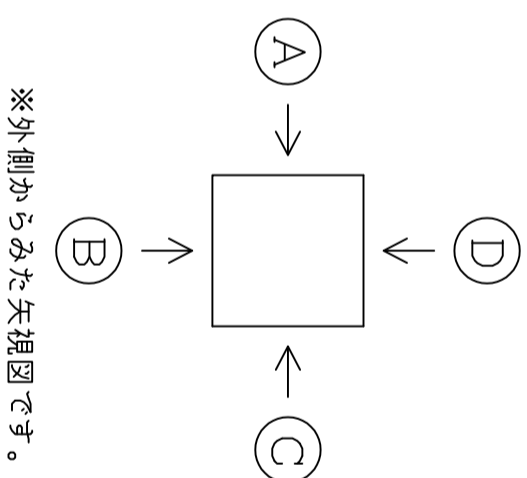


製図日	年 月 日
件名	
御社名	御担当者名
商社名	御社名
サイズ	Scale 1/15
900X900X1100	
品番	
HHH	
継手 PLジョイント/S・MR・KF 削孔のみ 他:	

■蓋	荷重	<input type="checkbox"/> T-2 <input type="checkbox"/> T-6 <input type="checkbox"/> T-8
		<input type="checkbox"/> T-20 <input type="checkbox"/> T-25
形式	<input type="checkbox"/> CR <input type="checkbox"/> 角枠 <input type="checkbox"/> 舗装用CR	
	<input type="checkbox"/> 化粧蓋(角・丸)	
文字	<input type="checkbox"/> 電気 <input type="checkbox"/> 他:	
■FEPメーカー		
パイラ形状	<input type="checkbox"/> パイラ-スリマ <input type="checkbox"/> 東拓工業	
	<input type="checkbox"/> 古河電工 <input type="checkbox"/> カワカ	
	<input type="checkbox"/> カネボウ	
独立リブ形状	<input type="checkbox"/> 未来工業 <input type="checkbox"/> NEWカワカ	

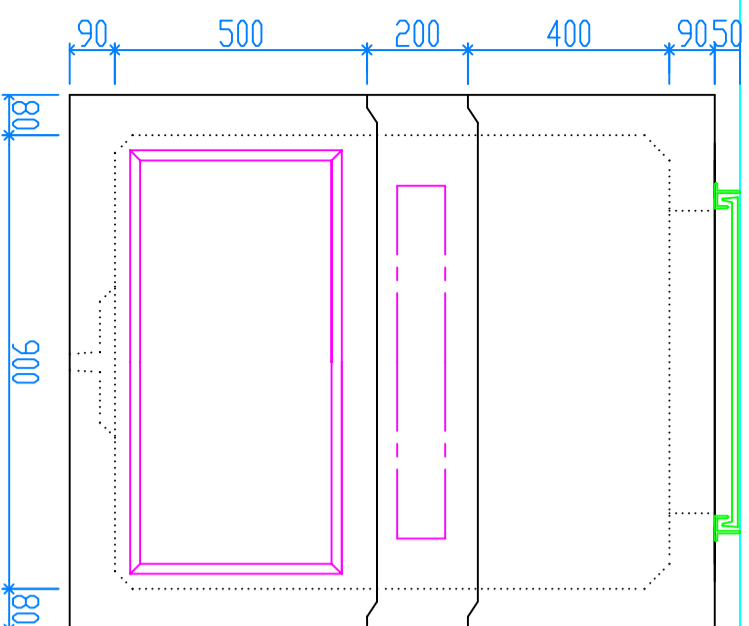


PLジョイント外径図				
30	50	80	125	
40	65	100	150	

※上記外径図をそのまま
ソケット内へ複写して下さい。

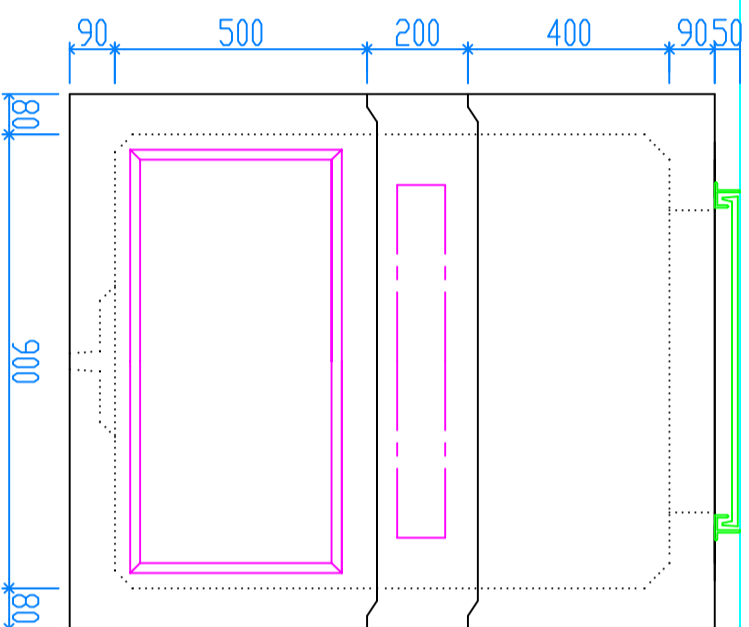
納入希望日	年 月 日
-------	-------

(A)



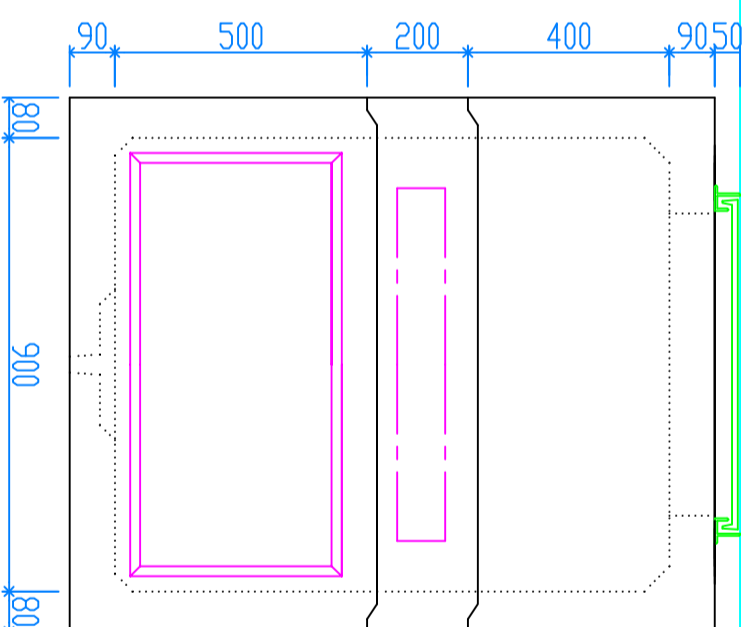
30	40	50	65	80	100	125	150
----	----	----	----	----	-----	-----	-----

(B)



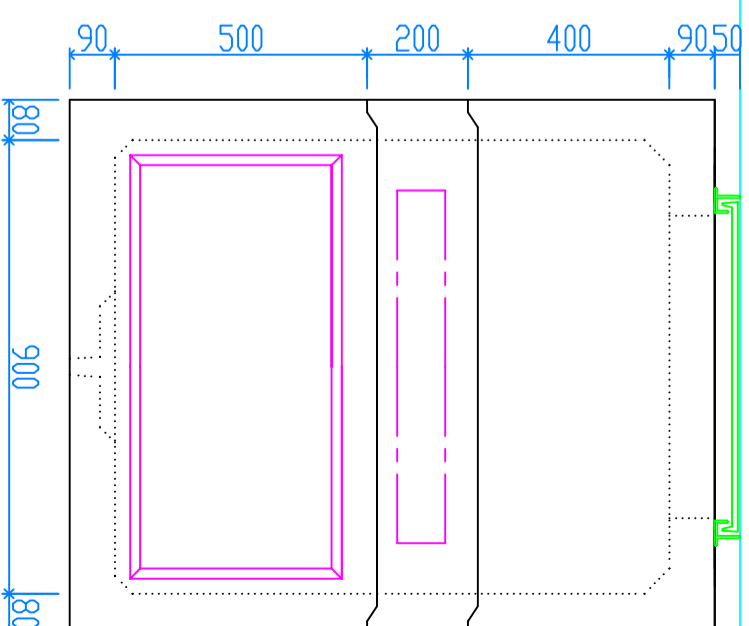
30	40	50	65	80	100	125	150
----	----	----	----	----	-----	-----	-----

(C)



30	40	50	65	80	100	125	150
----	----	----	----	----	-----	-----	-----

(D)



30	40	50	65	80	100	125	150
----	----	----	----	----	-----	-----	-----

修正日	月 日	
修正日	月 日	
修正日	月 日	

製図 検図