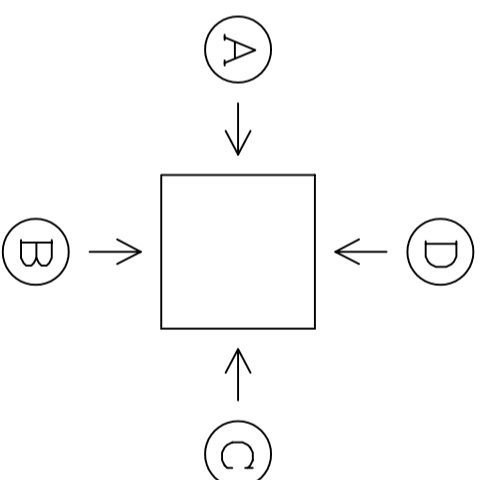


製図日	年 月 日
件名	
御社名	御担当者名
商社名	御担当者名
サイズ	Scale 1/15
450X450X600	
<h1>HH-</h1>	
品番	
継手	PLジョイント/S・MR・KF 削孔のみ 他:

■ 蓋	荷重	<input type="checkbox"/> T-2 <input type="checkbox"/> T-6 <input type="checkbox"/> T-8 <input type="checkbox"/> T-20 <input type="checkbox"/> T-25
	形式	<input type="checkbox"/> CR <input type="checkbox"/> 角枠 <input type="checkbox"/> 舗装用CR <input type="checkbox"/> 化粧蓋(角・丸) <input type="checkbox"/> 他:
	文字	<input type="checkbox"/> 電気 <input type="checkbox"/> 他:

■ FEPメーカー	<input type="checkbox"/> ガイカ-スボリアー <input type="checkbox"/> 東拓工業 <input type="checkbox"/> ガイカ形状 <input type="checkbox"/> 古河電工 <input type="checkbox"/> カワカス <input type="checkbox"/> 独立リフト形状 <input type="checkbox"/> カリキホリアー
	<input type="checkbox"/> 未来工業 <input type="checkbox"/> NEWカワカス

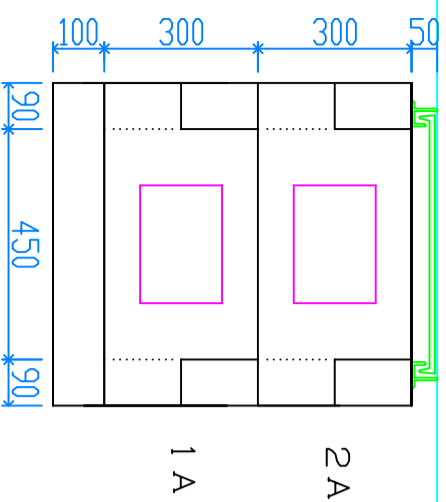


※外側からみた矢視図です。

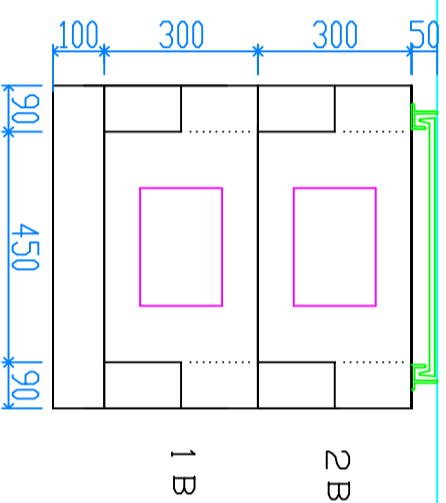
PLジョイント外径図				
(30)	(50)	(80)	(125)	(150)
(40)	(65)	(100)		

※上記外径図をそのまま  
ラックアウト内へ複写して下さい。

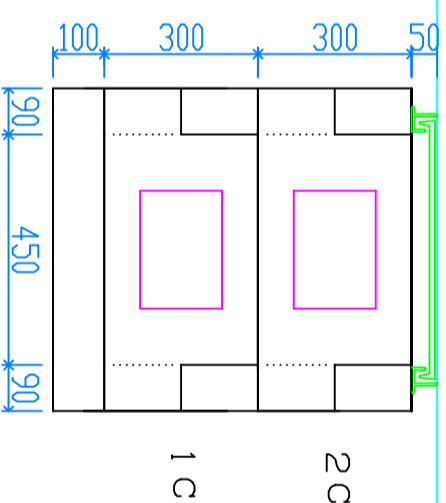
納入希望日	年 月 日
-------	-------



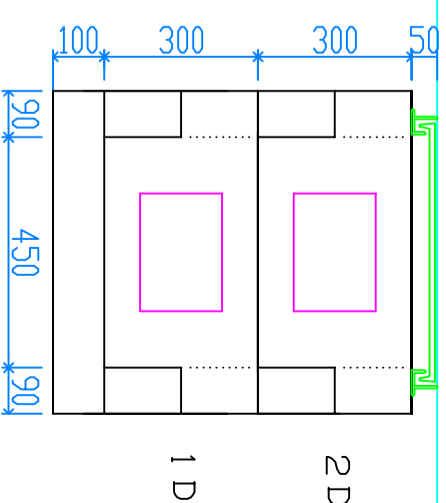
30	40	50	65	80	100	125	150
----	----	----	----	----	-----	-----	-----



30	40	50	65	80	100	125	150
----	----	----	----	----	-----	-----	-----



30	40	50	65	80	100	125	150
----	----	----	----	----	-----	-----	-----



30	40	50	65	80	100	125	150
----	----	----	----	----	-----	-----	-----

修正日	月 日	製図	検図
修正日	月 日		
修正日	月 日		