

製図日	年	月	日
件名			
御社名	御担当者名	御担当者名	様
商社名	御担当者名	御担当者名	様
サイズ	450X450X600	Scale	1/15
品番			

HH-

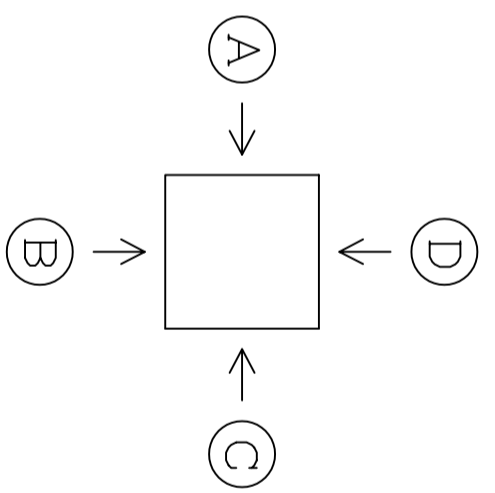
継手 P L ジョイント / S ・ M R ・ K F 削孔のみ 他：

■ 蓋

荷重	<input type="checkbox"/> T-2 <input type="checkbox"/> T-6 <input type="checkbox"/> T-8 <input type="checkbox"/> T-20 <input type="checkbox"/> T-25
形式	<input type="checkbox"/> CR <input type="checkbox"/> 角枠 <input type="checkbox"/> 舗装用 CR <input type="checkbox"/> 化粧蓋 (角・丸) <input type="checkbox"/> 他：
文字	<input type="checkbox"/> 電気 <input type="checkbox"/> 他：

■ F E P メーカー

パイプ形状	<input type="checkbox"/> ガイダ-パイプ <input type="checkbox"/> 東拓工業 <input type="checkbox"/> 古河電工 <input type="checkbox"/> カワカス <input type="checkbox"/> クレイトパイプ
独立リフト形状	<input type="checkbox"/> 未来工業 <input type="checkbox"/> N E W カワカス



※外側からみた矢視図です。

P L ジョイント 外径図				
(30)	(50)	(80)	(125)	(150)
(40)	(65)	(100)		

※上記外径図をそのまま
ラックアップ内へ複写して下さい。

納入希望日

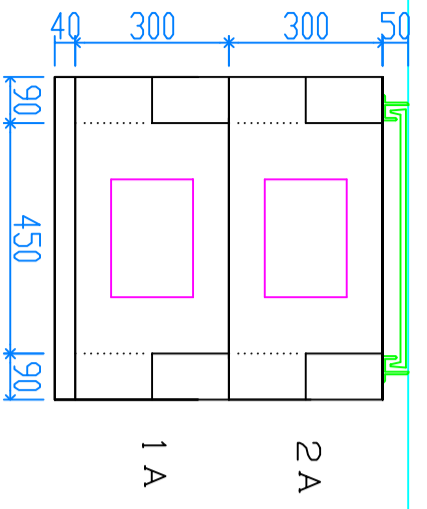
年 月 日

(A)

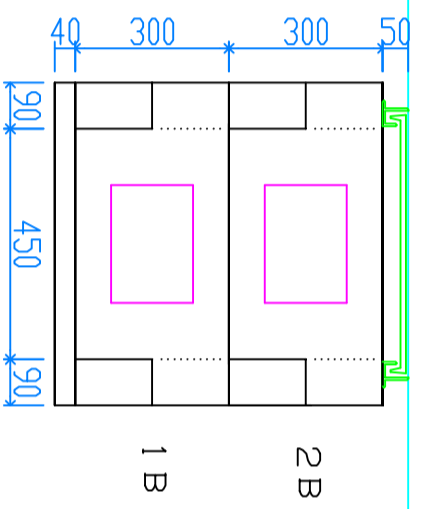
(B)

(C)

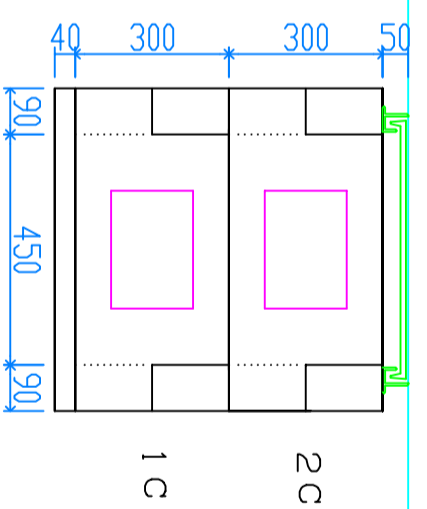
(D)



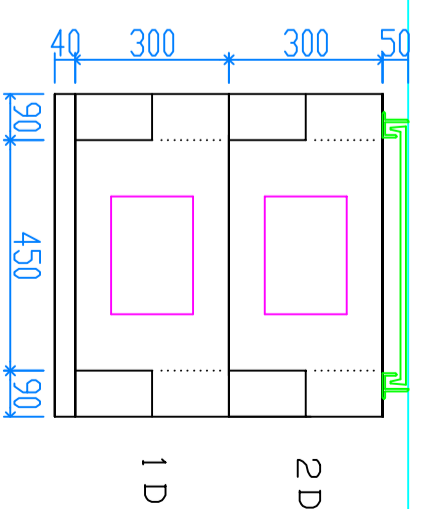
30	40	50	65	80	100	125	150
----	----	----	----	----	-----	-----	-----



30	40	50	65	80	100	125	150
----	----	----	----	----	-----	-----	-----



30	40	50	65	80	100	125	150
----	----	----	----	----	-----	-----	-----



30	40	50	65	80	100	125	150
----	----	----	----	----	-----	-----	-----

VGL

修正日	月	日	製図	検図
修正日	月	日		
修正日	月	日		