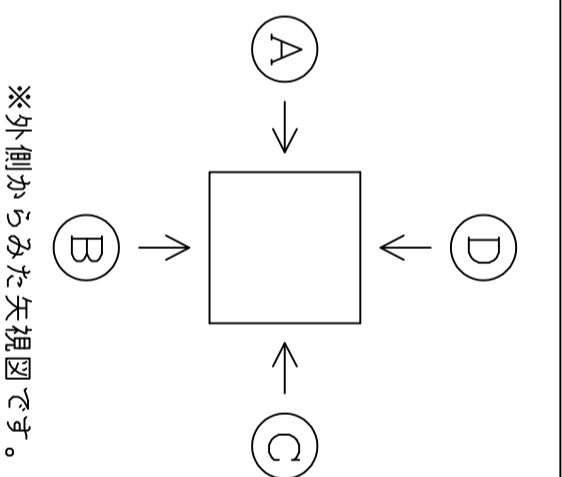


製図日	年 月 日
件名	
御社名	御担当者名
商社名	御担当者名
サイズ	Scale 1/15
品番	
<b>HHH</b>	
継手 P L ジョイント / S・MR・KF 削孔のみ 他:	

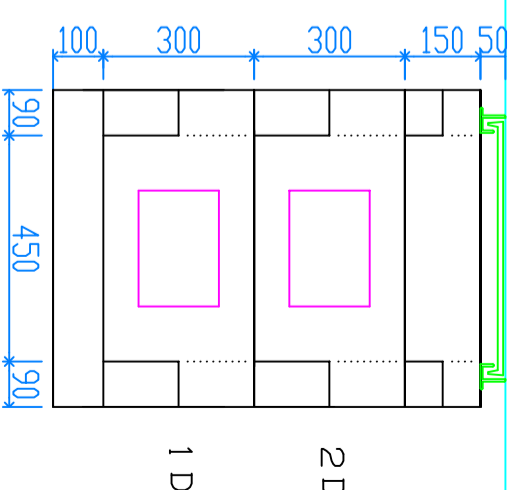
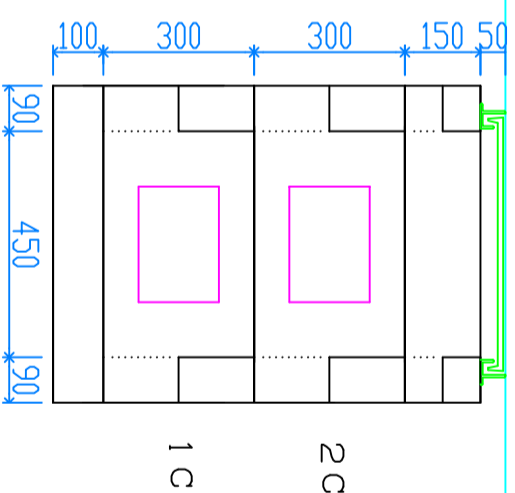
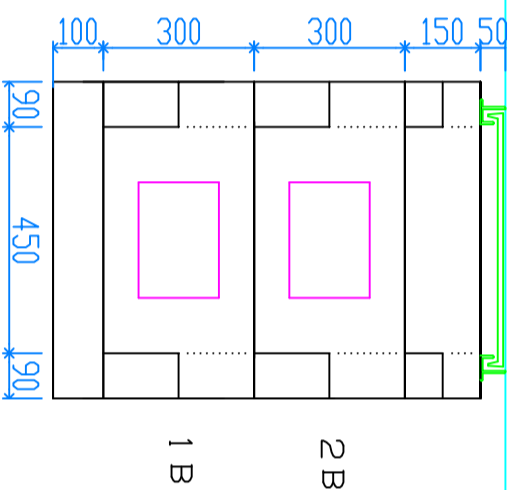
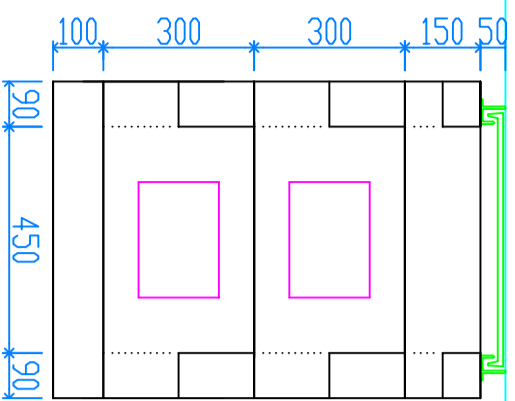
■ 蓋	
荷重	<input type="checkbox"/> T-2 <input type="checkbox"/> T-6 <input type="checkbox"/> T-8 <input type="checkbox"/> T-20 <input type="checkbox"/> T-25
形式	<input type="checkbox"/> CR <input type="checkbox"/> 角枠 <input type="checkbox"/> 舗装用 CR <input type="checkbox"/> 化粧蓋 (角・丸) <input type="checkbox"/> 他:
文字	<input type="checkbox"/> 電気 <input type="checkbox"/> 他:
■ F E P メーカー	
パイラ形状	<input type="checkbox"/> タイガ-パイラ <input type="checkbox"/> 東拓工業 <input type="checkbox"/> 古河電工 <input type="checkbox"/> カワガ <input type="checkbox"/> カイトパイラ
独立パイラ形状	<input type="checkbox"/> 未来工業 <input type="checkbox"/> NEWカワガ



P L ジョイント 外径図				
30	50	80	125	150
40	65	100		

※上記外径図をそのまま  
ソフトウェア内へ複写して下さい。

納入希望日	年 月 日
-------	-------



VGL

30	40	50	65	80	100	125	150
----	----	----	----	----	-----	-----	-----

30	40	50	65	80	100	125	150
----	----	----	----	----	-----	-----	-----

30	40	50	65	80	100	125	150
----	----	----	----	----	-----	-----	-----

30	40	50	65	80	100	125	150
----	----	----	----	----	-----	-----	-----

修正日	月 日	製図
修正日	月 日	検図
修正日	月 日	