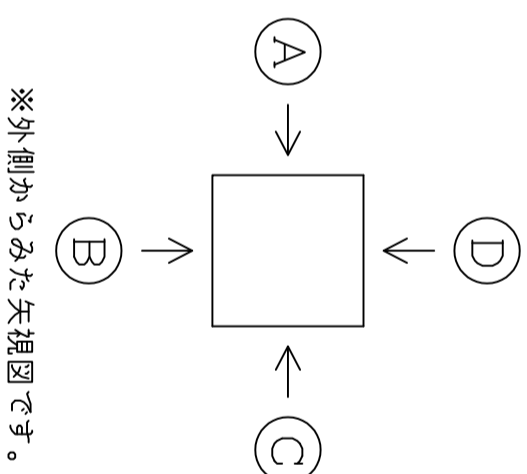


|                            |            |
|----------------------------|------------|
| 製図日                        | 年 月 日      |
| 件名                         |            |
| 御社名                        | 御担当者名      |
| 商社名                        | 御担当者名      |
| サイズ                        | Scale 1/15 |
| 品番                         |            |
| <b>HHH</b>                 |            |
| 継手 PLジョイント/S・MR・KF 削孔のみ 他： |            |

|   |    |   |
|---|----|---|
| ■蓋  | 荷重 | <input type="checkbox"/> T-2 <input type="checkbox"/> T-6 <input type="checkbox"/> T-8<br><input type="checkbox"/> T-20 <input type="checkbox"/> T-25 |
|   | 形式 | <input type="checkbox"/> CR <input type="checkbox"/> 角枠 <input type="checkbox"/> 舗装用CR<br><input type="checkbox"/> 化粧蓋(角・丸)<br>他：                     |
|   | 文字 | <input type="checkbox"/> 電気 <input type="checkbox"/> 他：   |
| ■FEPメーカー  |    |   |
| <input type="checkbox"/> オガ-スバリア <input type="checkbox"/> 東拓工業<br><input type="checkbox"/> 古河電工 <input type="checkbox"/> カワカ<br><input type="checkbox"/> リネリアー<br><input type="checkbox"/> 未来工業 <input type="checkbox"/> NEWカワカ |    |   |
| 独立リブ形状 <input type="checkbox"/> 未来工業 <input type="checkbox"/> NEWカワカ  |    |   |



※外側からみた矢視図です。

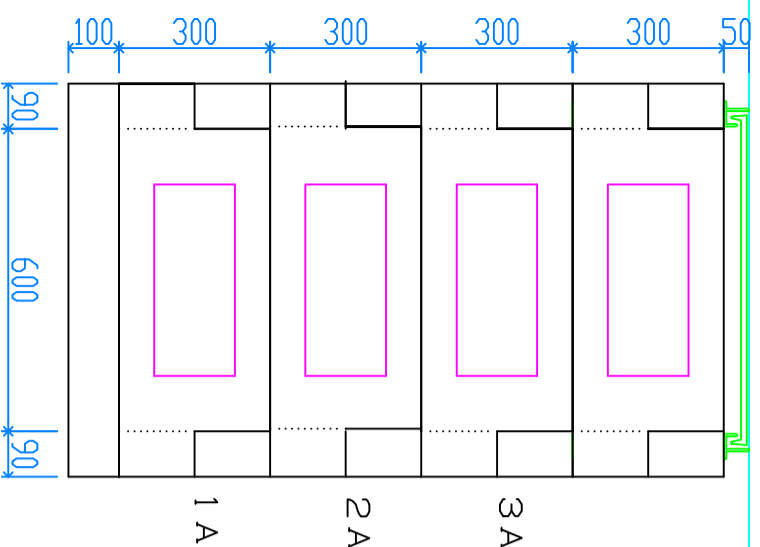
|            |    |    |    |    |
|------------|----|----|----|----|
| PLジョイント外径図 |    |    |    |    |
| ③0         | ⑤0 | ⑧0 | ⑫5 | ⑮0 |
| ④0         | ⑥5 | ⑩0 |    |    |

※上記外径図をそのまま  
ソフトウェア内へ複製して下さい。

納入希望日

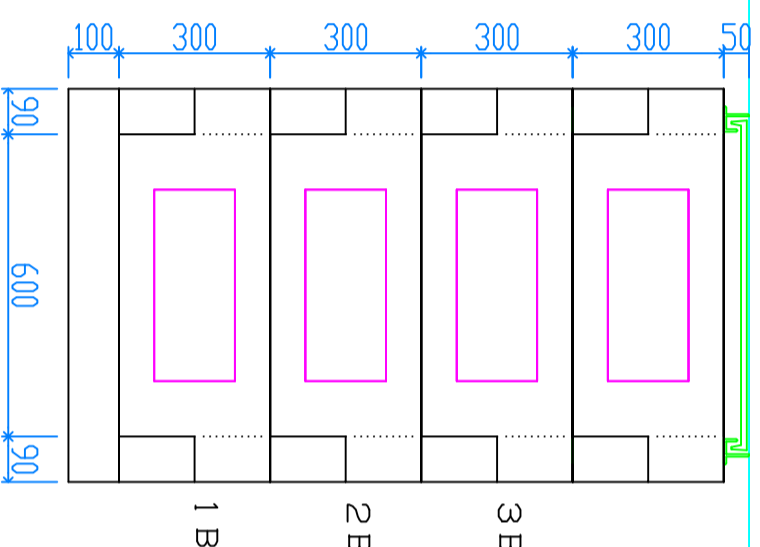
年 月 日

Ⓐ



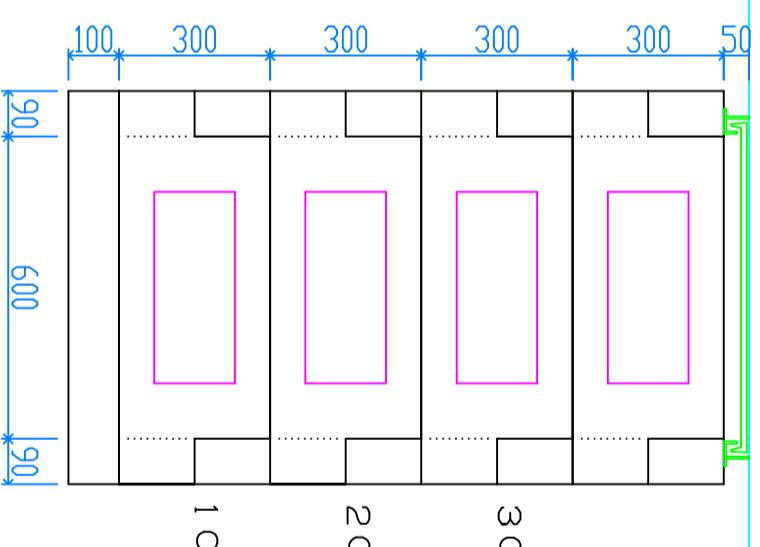
|    |    |    |    |    |     |     |     |
|----|----|----|----|----|-----|-----|-----|
| 30 | 40 | 50 | 65 | 80 | 100 | 125 | 150 |
|----|----|----|----|----|-----|-----|-----|

Ⓑ



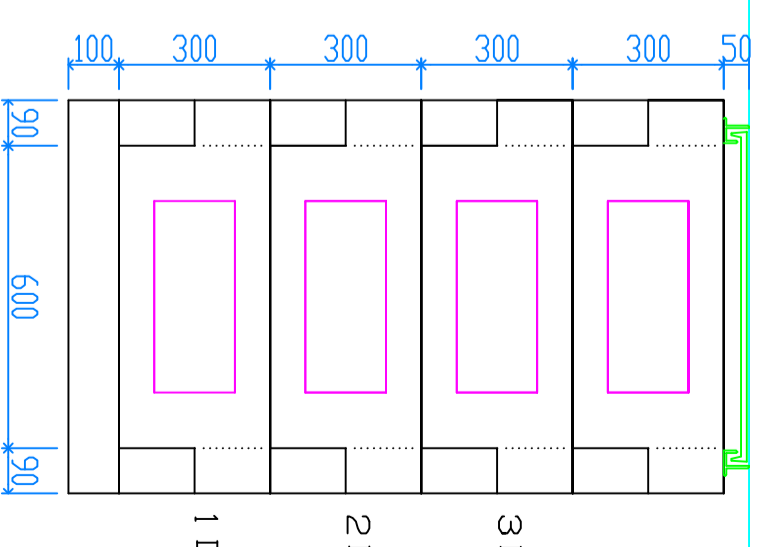
|    |    |    |    |    |     |     |     |
|----|----|----|----|----|-----|-----|-----|
| 30 | 40 | 50 | 65 | 80 | 100 | 125 | 150 |
|----|----|----|----|----|-----|-----|-----|

Ⓒ



|    |    |    |    |    |     |     |     |
|----|----|----|----|----|-----|-----|-----|
| 30 | 40 | 50 | 65 | 80 | 100 | 125 | 150 |
|----|----|----|----|----|-----|-----|-----|

Ⓓ



|    |    |    |    |    |     |     |     |
|----|----|----|----|----|-----|-----|-----|
| 30 | 40 | 50 | 65 | 80 | 100 | 125 | 150 |
|----|----|----|----|----|-----|-----|-----|

▽GL

|     |   |   |  |
|-----|---|---|--|
| 修正日 | 月 | 日 |  |
| 修正日 | 月 | 日 |  |
| 修正日 | 月 | 日 |  |

製図 検図