

製図日	年	月	日
件名			
御社名	御担当者名	御担当者名	様
商社名	御担当者名	御担当者名	様
サイズ	600X600X750	Scale	1/15
品番			
継手	PLジョイント/S・MR・KF 削孔のみ 他:		

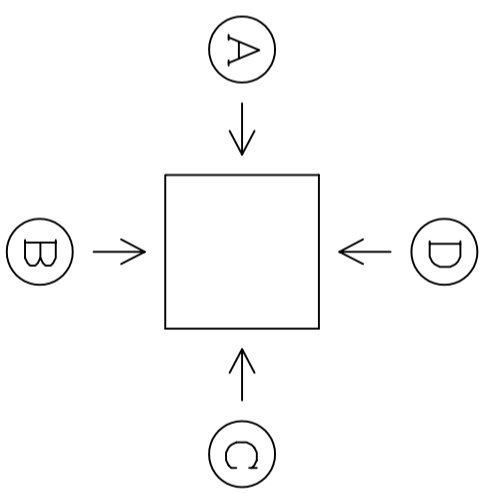
# HH-

■ 蓋

荷重	<input type="checkbox"/> T-2 <input type="checkbox"/> T-6 <input type="checkbox"/> T-8 <input type="checkbox"/> T-20 <input type="checkbox"/> T-25
形式	<input type="checkbox"/> CR <input type="checkbox"/> 角枠 <input type="checkbox"/> 舗装用CR <input type="checkbox"/> 化粧蓋(角・丸) <input type="checkbox"/> 他:
文字	<input type="checkbox"/> 電気 <input type="checkbox"/> 他:

■ FEPメーカー

パイプ形状	<input type="checkbox"/> ガイガーパイプ <input type="checkbox"/> 東拓工業 <input type="checkbox"/> 古河電工 <input type="checkbox"/> カワカ <input type="checkbox"/> リフトパイプ
独立リフト形状	<input type="checkbox"/> 未来工業 <input type="checkbox"/> NEWカワカ



PLジョイント外径図			
(30)	(50)	(80)	(125)
(40)	(65)	(100)	(150)

※上記外径図をそのまま  
ラックアウト内へ複写して下さい。

納入希望日

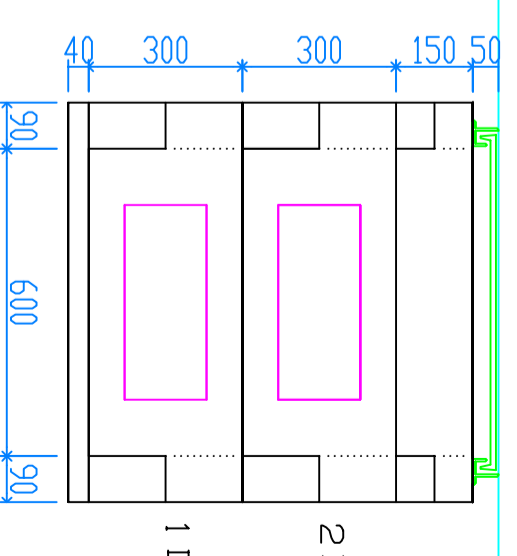
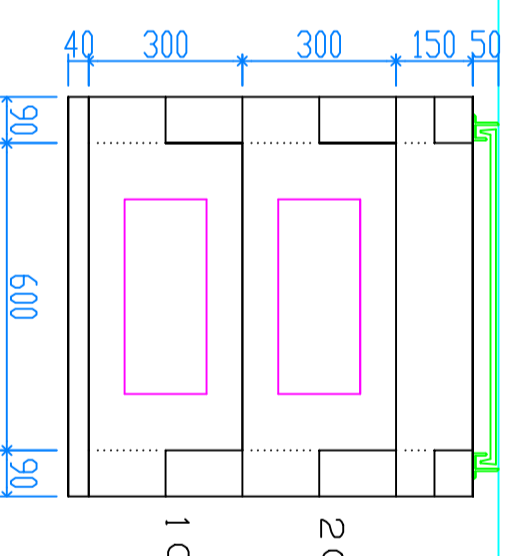
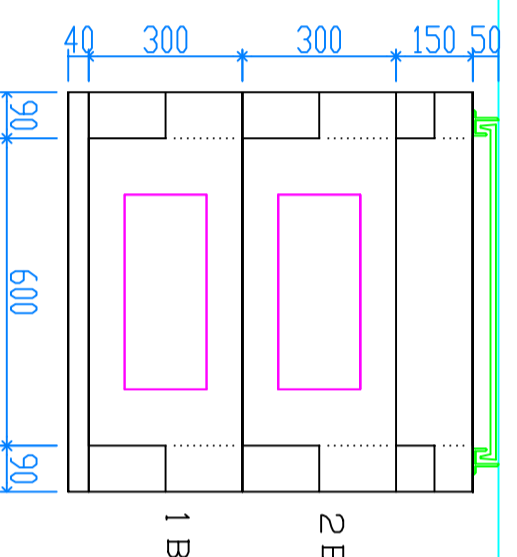
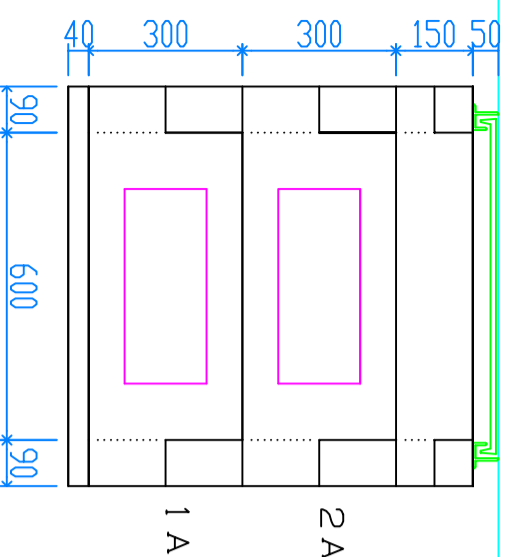
年 月 日

(A)

(B)

(C)

(D)



30	40	50	65	80	100	125	150
----	----	----	----	----	-----	-----	-----

30	40	50	65	80	100	125	150
----	----	----	----	----	-----	-----	-----

30	40	50	65	80	100	125	150
----	----	----	----	----	-----	-----	-----

30	40	50	65	80	100	125	150
----	----	----	----	----	-----	-----	-----

修正日	月	日	製図	検図
修正日	月	日		
修正日	月	日		