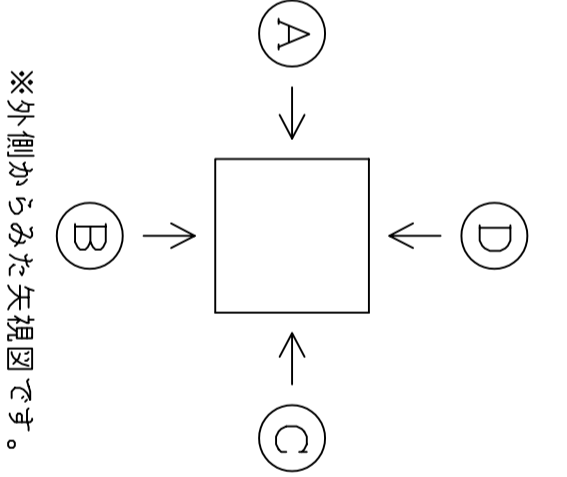


製図日	年	月	日
件名			
御社名	御担当者名	御担当者名	様
商社名	御担当者名	御担当者名	様
サイズ	600X600X900	Scale	1/15
品番			
継手	F L ジョイント / S・MR・KF 削孔のみ 他:		

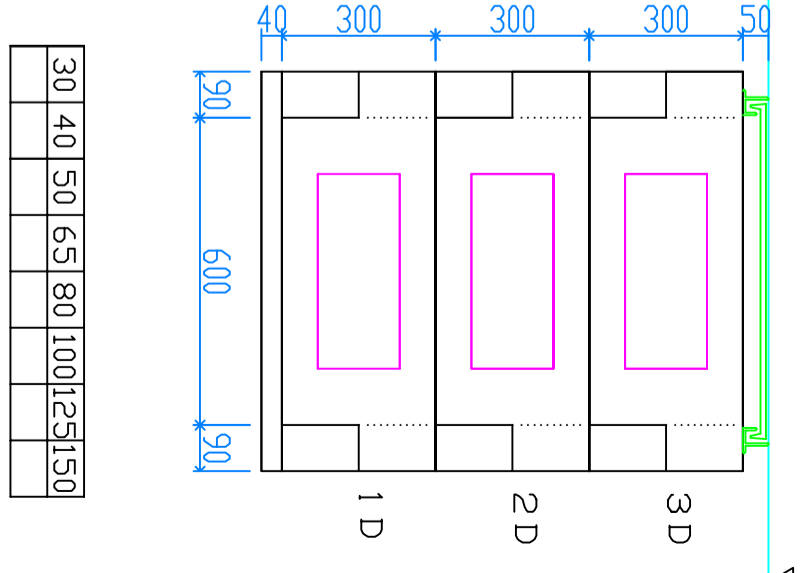
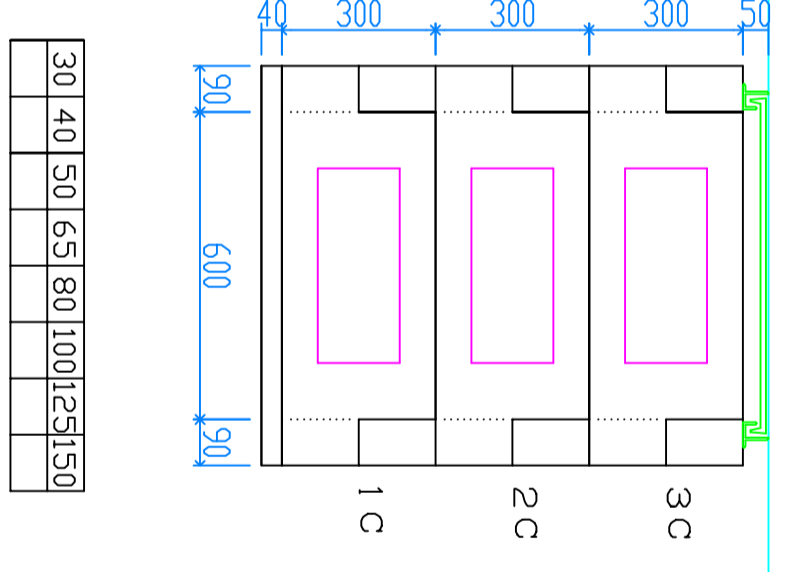
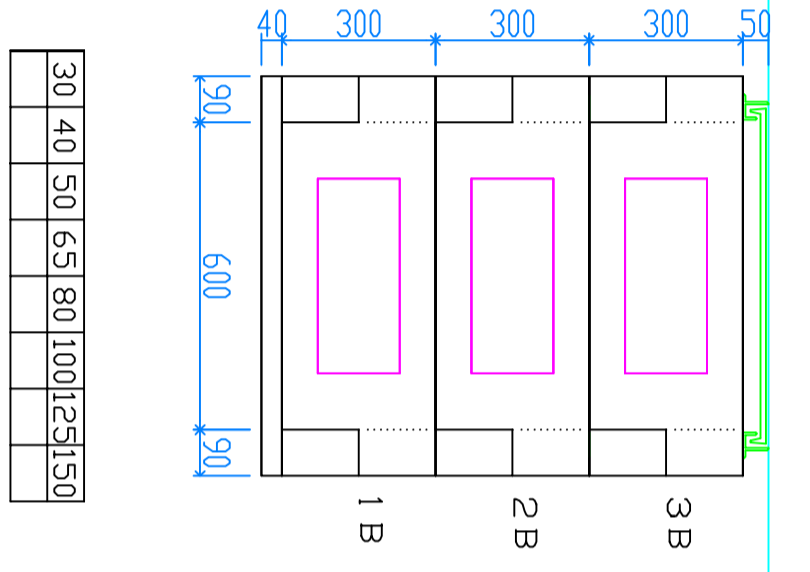
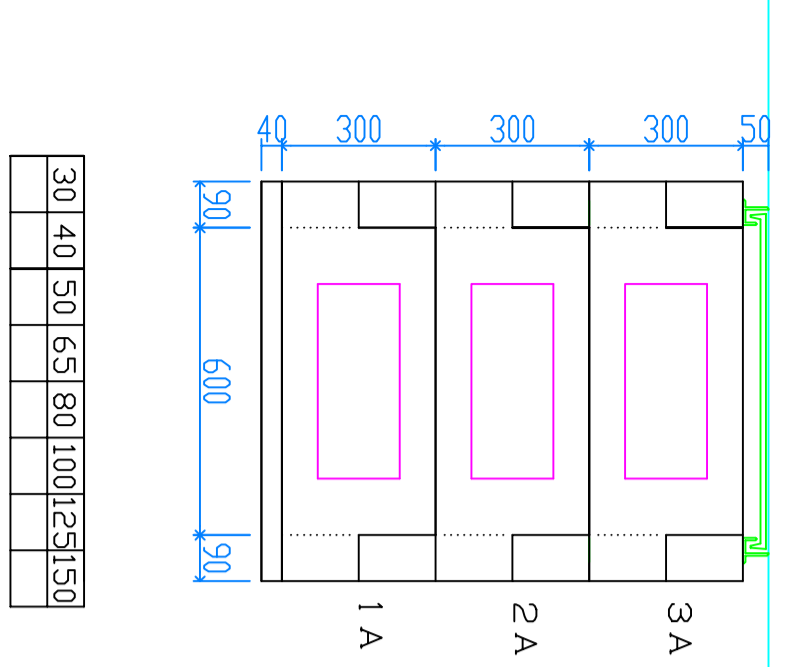
■ 蓋	荷重	<input type="checkbox"/> T-2 <input type="checkbox"/> T-6 <input type="checkbox"/> T-8 <input type="checkbox"/> T-20 <input type="checkbox"/> T-25
	形式	<input type="checkbox"/> CR <input type="checkbox"/> 角枠 <input type="checkbox"/> 舗装用 CR <input type="checkbox"/> 化粧蓋 (角・丸) <input type="checkbox"/> 他:
	文字	<input type="checkbox"/> 電気 <input type="checkbox"/> 他:
■ F E P メーカー		
カバー形状	<input type="checkbox"/> ガイカ-スクリュー <input type="checkbox"/> 東拓工業 <input type="checkbox"/> 古河電工 <input type="checkbox"/> カワガ <input type="checkbox"/> クレイトスクリュー	
独立リフト形状	<input type="checkbox"/> 未来工業 <input type="checkbox"/> NEWカワガ	



P L ジョイント 外径図				
30	50	80	125	150
40	65	100		

※上記外径図をそのまま
ワックシート内へ複写して下さい。

納入希望日	年	月	日
-------	---	---	---



30	40	50	65	80	100	125	150
----	----	----	----	----	-----	-----	-----

30	40	50	65	80	100	125	150
----	----	----	----	----	-----	-----	-----

30	40	50	65	80	100	125	150
----	----	----	----	----	-----	-----	-----

30	40	50	65	80	100	125	150
----	----	----	----	----	-----	-----	-----

修正日	月	日	製図	検図
修正日	月	日		
修正日	月	日		