

製図日	年 月 日
件名	
御社名	御担当者名
商社名	御担当者名
サイズ	Scale 1/15
品番	900X900X1200

HH-1

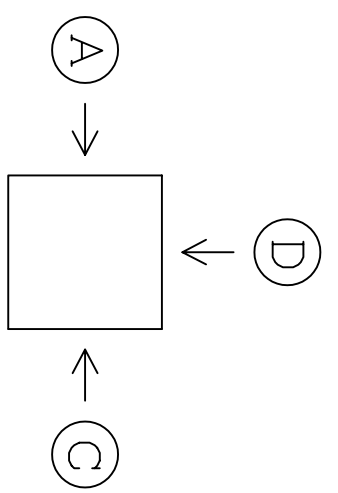
継手 P.L.ジョイント/S・MR・KF 削孔のみ他：

■ 蓋

荷重	<input type="checkbox"/> T-2 <input type="checkbox"/> T-6 <input type="checkbox"/> T-8 <input type="checkbox"/> T-20 <input type="checkbox"/> T-25
形式	<input type="checkbox"/> CR <input type="checkbox"/> 角枠 <input type="checkbox"/> 舗装用CR <input type="checkbox"/> 化粧蓋(角・丸) <input type="checkbox"/> 他：
文字	<input type="checkbox"/> 電気 <input type="checkbox"/> 他：

■ FEPメーカー

ナイロン形状	<input type="checkbox"/> ガイガー-スパー <input type="checkbox"/> 東拓工業 <input type="checkbox"/> 古河電工 <input type="checkbox"/> カワカス <input type="checkbox"/> クリエイト
独立リブ形状	<input type="checkbox"/> 未来工業 <input type="checkbox"/> NEWカワカス



※外側からみた矢視図です。

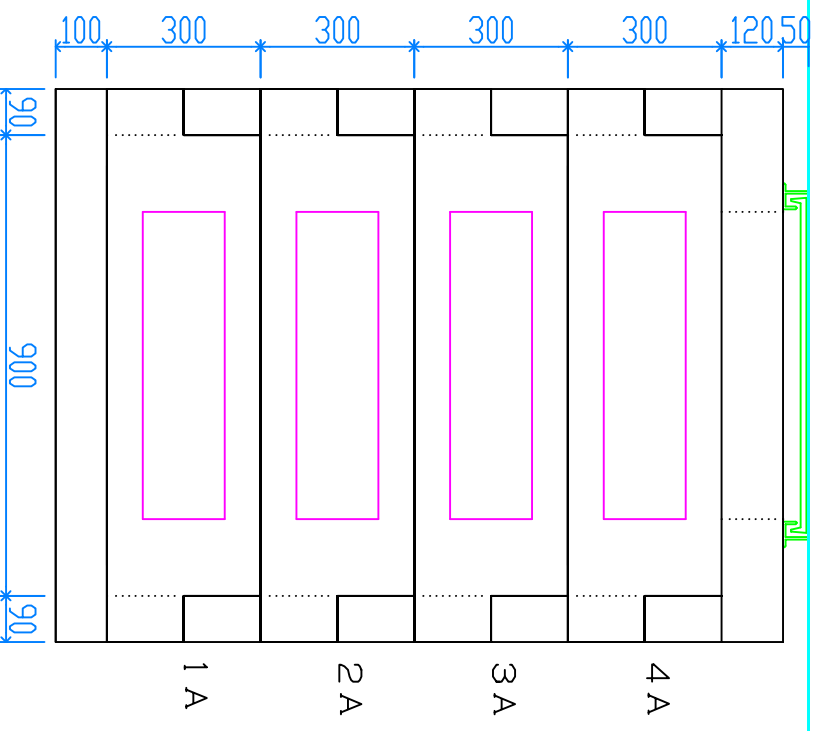
PLジョイント外径図

30	50	80	125	150
40	65	100		

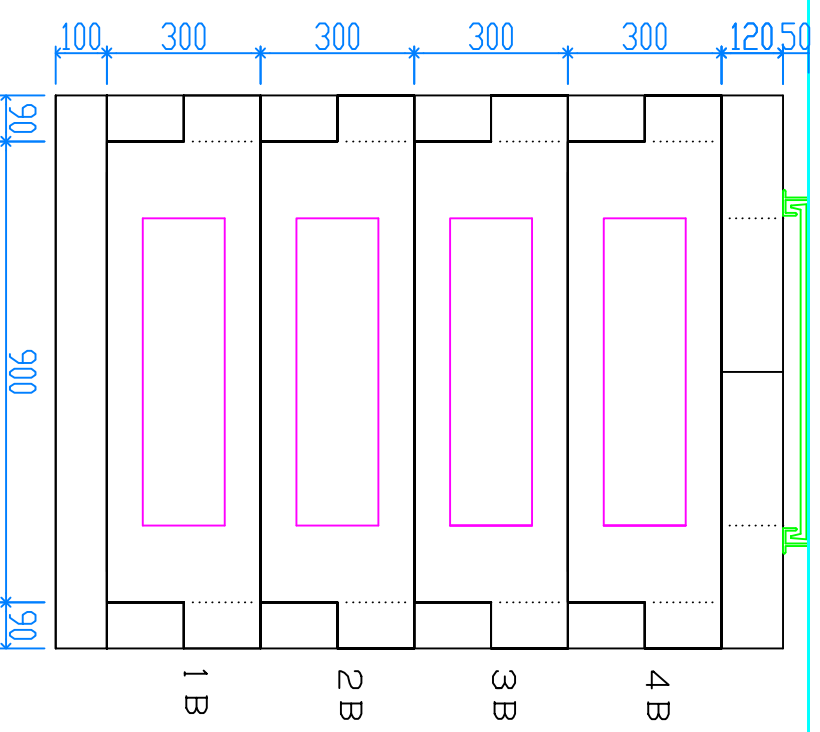
※上記外径図をそのまま
ラックアウト内へ複写して下さい。

納入希望日

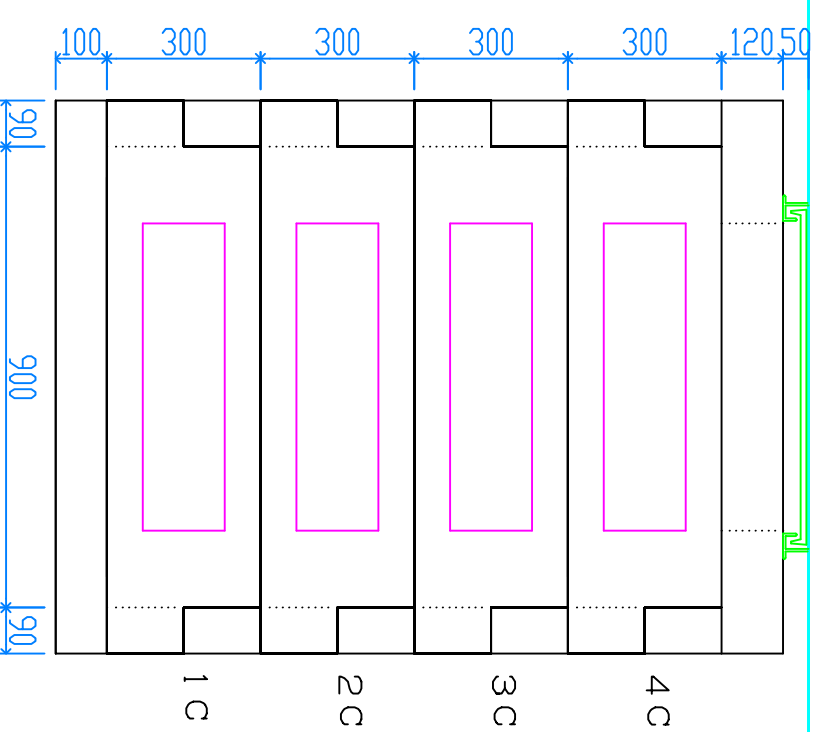
年 月 日



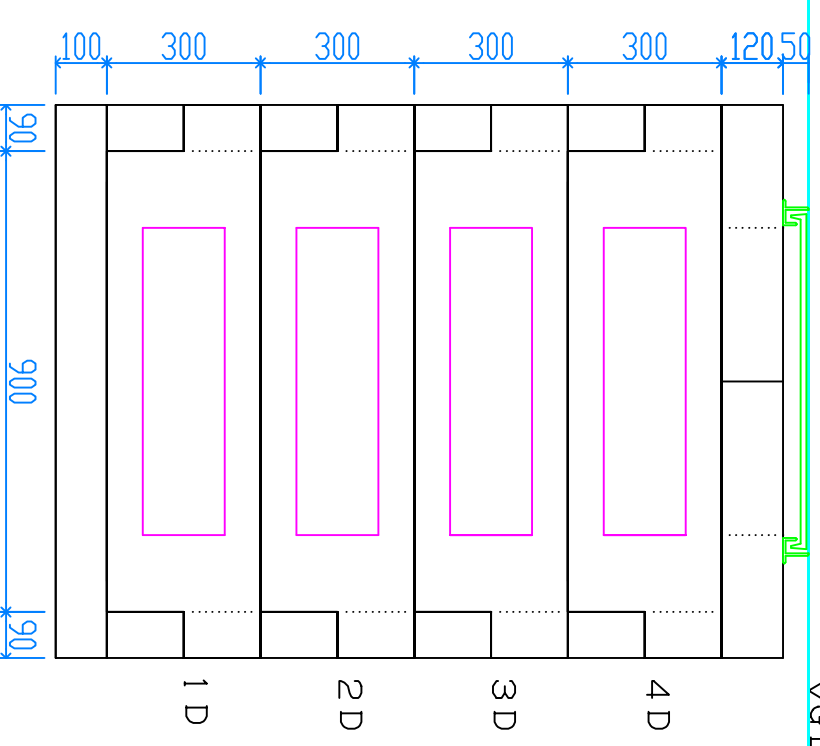
(A)



(B)



(C)



(D)

30	40	50	65	80	100	125	150
----	----	----	----	----	-----	-----	-----

30	40	50	65	80	100	125	150
----	----	----	----	----	-----	-----	-----

30	40	50	65	80	100	125	150
----	----	----	----	----	-----	-----	-----

30	40	50	65	80	100	125	150
----	----	----	----	----	-----	-----	-----

修正日	月 日	製図
修正日	月 日	検図
修正日	月 日	