

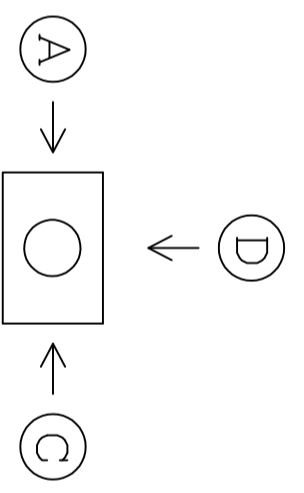
製図日	年	月	日
件名			
御社名	御担当者名	御社名	御担当者名
サイズ	2300X1300X1500	Scale	1/30
品番			
継手	P L ジョイント / S・MR・KF 削孔のみ 他:		

HHH

荷重	<input type="checkbox"/> T-2	<input type="checkbox"/> T-6	<input type="checkbox"/> T-8
	<input type="checkbox"/> T-20	<input type="checkbox"/> T-25	
形式	<input type="checkbox"/> CR	<input type="checkbox"/> 角枠	<input type="checkbox"/> 舗装用 CR
	<input type="checkbox"/> 化粧蓋 (角・丸)	<input type="checkbox"/> 他:	
文字	<input type="checkbox"/> 電気 <input type="checkbox"/> 他:		

■ F E P メーカー

パイラ形状	<input type="checkbox"/> タカ-パイラ	<input type="checkbox"/> 東拓工業
	<input type="checkbox"/> 古河電工	<input type="checkbox"/> カワガ
	<input type="checkbox"/> ケンパイラ	
独立リブ形状	<input type="checkbox"/> 未来工業	<input type="checkbox"/> NEW カワガ



※外側からみた矢視図です。

P L ジョイント 外径				
③0	④0	⑤0	⑥0	⑦0
⑧0	⑨0	⑩0	⑪0	⑫0
⑬0	⑭0	⑮0	⑯0	⑰0

※上記外径図をそのまま
ソフトウェア内へ複写して下さい。

納入希望日

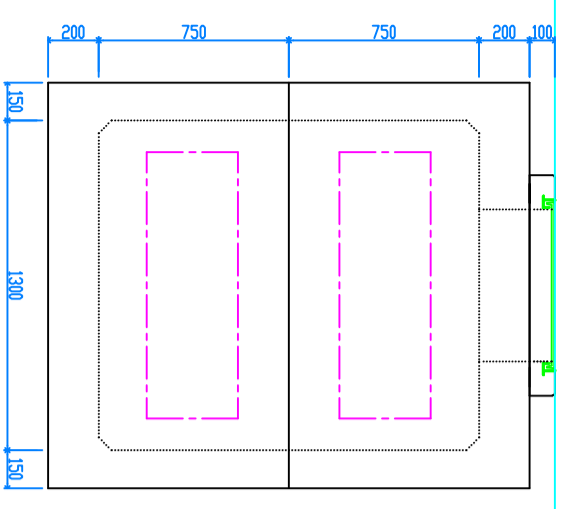
年 月 日

(A)

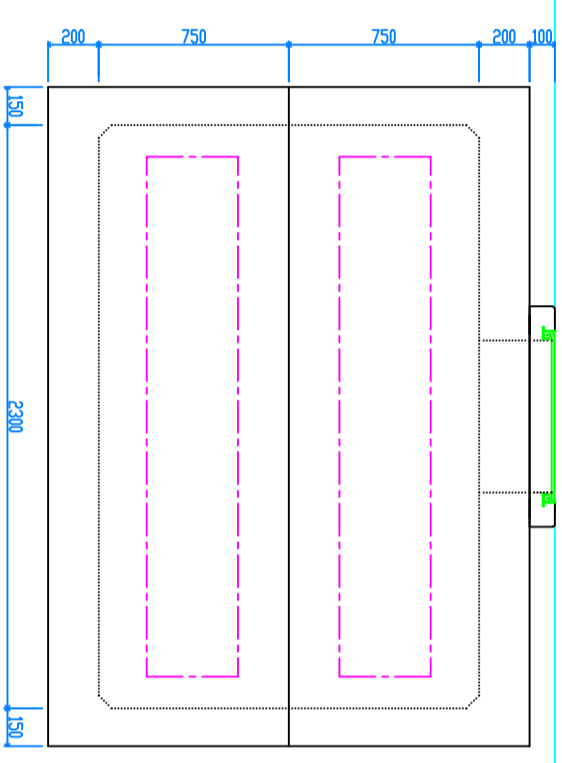
(B)

(C)

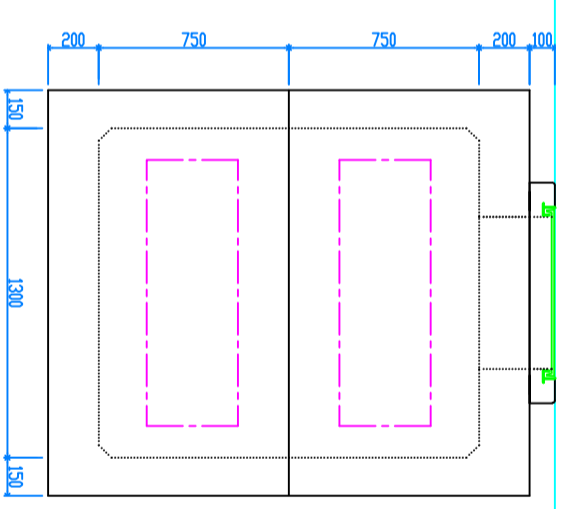
(D)



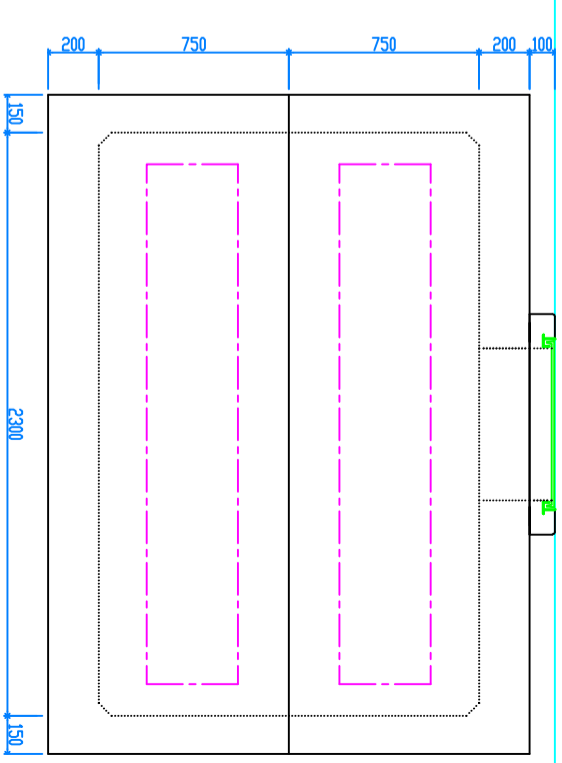
30	40	50	65	80	100	125	150
----	----	----	----	----	-----	-----	-----



30	40	50	65	80	100	125	150
----	----	----	----	----	-----	-----	-----



30	40	50	65	80	100	125	150
----	----	----	----	----	-----	-----	-----



30	40	50	65	80	100	125	150
----	----	----	----	----	-----	-----	-----

VGL

修正日	月	日	製図	検図
修正日	月	日		
修正日	月	日		